

PASOS PARA MATRICULAR TU VACACIONAL EN SINU



1. Ingresa al sistema académico SINU con tu usuario y contraseña

A screenshot of a web login page titled "Acceso al sistema". It features a blue user icon with a right-pointing arrow. Below the icon are two input fields: "Usuario:" and "Clave:". There is a checkbox labeled "No cerrar sesión". At the bottom, there is an "Entrar" button with a right-pointing arrow, and two links: "Cambiar clave" and "¿Olvidó su clave?".

2. Identifica la actividad *Matricula individual*, disponible en la pestaña de búsqueda de tu plataforma educativa

A screenshot of a search results page. At the top, there is a search bar containing the text "indivi" with a magnifying glass icon on the right. Below the search bar, there are two search results. The first result is "Proceso Matrícula Académica" with a blue checkmark icon to its left. The second result is "Matrícula Individual" with a blue document icon to its left.


PASOS PARA MATRICULAR TU VACACIONAL EN SINU

3. Selecciona tu nombre en el periodo vacacional (V192).

Matrícula Individual

Estudiantes (Perodo)

Perodo	No. Ident.	Franja	Nombre	Cod. Prog.	Nom. programa
V192	130533333	BOREG	[REDACTED]	B1329	CONTADURÍA PÚBLICA



Nota: Para que se habilite la opción de matricula debes haber realizado el pago del vacacional. Ten en cuenta que si pagaste en banco, este pago se verá reflejado en 24 horas y deberás ingresar a matricularte después de este lapso de tiempo.

PASOS PARA MATRICULAR TU VACACIONAL EN SINU

Una vez selecciones tu nombre en el periodo correspondiente se habilitará la opción de matricular las asignaturas.

Estudiantes (🔍 Periodo)

Periodo	No. Ident.	Franja	Nombre	Cod. Prog.	Nom. programa
V192	1100503000	BQREG	[REDACTED]	B1329	CONTADURÍA PÚBLICA

1 a 1 de 1 en 0.19 seg. Filtro: Contiene Preferencias:

Nivel actual: 0 Nivel mínimo: Nivel máximo: Tipo unidades: Créditos
Unidades matriculadas: Mínimo unidades a matricular: Máximo unidades a matricular: Unidades adicionales:
Máximo unidades a adicionar: 6
Sede del estudiante: SEDE BARRANQUILLA

Situación del estudiante :
Días de plazo para cerrar matrícula :

Grupos ofertados ✓ Horario del estudiante ✓ Horario Completo del estudiante Riesgos del estudiante

Grupos ofertados

Cerrar matrícula | Abrir matrícula | Generar oferta | Notificaciones

Código asignatura	Nombre de asignatura	Electiva?	Tipo asignatura	Grupo	Subgrupo	Unidades	Unidades matriculadas
27H05	DEPORTE Y CULTURA	✓	Teorico/Practi			0	

PASOS PARA MATRICULAR TU VACACIONAL EN SINU



4. Selecciona el grupo que vas a matricular dando click en el check de inscribir.

Grupos ofertados ✓ Horario del estudiante ✓ Horario Completo del estudiante Riesgos del estudiante

Grupos ofertados

Cerrar matrícula | Abrir matrícula | Generar oferta | Notificaciones

Código asignatura	Nombre de asignatura	Electiva?	Tipo asignatura	Grupo	Subgrupo	Unidades	Unidades matriculadas	
27H05	DEPORTE Y CULTURA	✓	Teorico/Practi				0	
<input type="checkbox"/>	<input type="checkbox"/>	<input type="checkbox"/>						
Inscribir	Cruce	Cupo	Equiv	Grupo	Subgrupo	Unidades	Nivel Idioma	Asignatura equivalente
<input type="radio"/>		29	✓	TURIS		0	1	CULTURA Y DEPORTE
<input type="radio"/>		28	✓	PROMO		0	1	CULTURA Y DEPORTE



PASOS PARA MATRICULAR TU VACACIONAL EN SINU

- Si realizas este proceso de matricula en SINU hasta 2 días antes del inicio del vacacional, la matricula en EVA se hará automáticamente y se verá reflejada el día de inicio del curso.
- Si el día de inicio del curso no ves reflejada tu matricula en EVA, puedes acercarte a virtualidad (Sede cosmos, bloque E, segundo piso) para matricularte en EVA, o puedes enviar un correo electrónico a anieto@coruniamericana.edu.co y lmoralesr@coruniamericana.edu.co indicando tu numero de cedula, programa y vacacional matriculado en SINU para que se realice tu matricula en EVA.

