

**DOCUMENTOS  
INSTITUCIONALES**  
CORPORACIÓN UNIVERSITARIA AMERICANA

# ***DERECHOS PECUNIARIOS*** ***Vigencia 2018***



Institución de Educación Superior sujeta a inspección y



Personería Jurídica Resolución N° 6341 de Octubre 17 de 2006 Ministerio de Educación Nacional  
NIT. 900.114.439-4

**ACUERDO NÚMERO 002 - 056 DEL 10 DE NOVIEMBRE DE 2016**

*“Por el cual se aprueban los incrementos en los Derechos Pecuniarios para la vigencia 2018 de la Corporación Universitaria Americana en todas sus Sedes”.*

**EL CONSEJO DIRECTIVO DE LA CORPORACIÓN UNIVERSITARIA AMERICANA,**

En uso de sus atribuciones legales y estatutarias,

**CONSIDERANDO**

Que la Corporación Universitaria Americana, es una Institución de Educación Superior, de carácter privado, con personería jurídica otorgada por resolución del Ministerio de Educación Nacional N° 6341 del 17 de octubre de 2006.

Que la Institución tiene como misión ***“La Corporación Universitaria Americana, está comprometida con la formación de seres humanos integrales, competentes y emprendedores, mediante procesos de docencia, investigación y proyección social, manifiestos a nivel nacional e internacional, a través de propuestas académicas de alta calidad, sostenibles en diferentes niveles y modalidades de la Educación Superior, para contribuir a la construcción de una sociedad más justa, equitativa e incluyente.”***

Que las instituciones de Educación Superior de naturaleza privadas, deben reportar ante el Ministerio de Educación Nacional, todos los derechos pecuniarios establecidos para la anualidad siguiente, de acuerdo a la Resolución 20434 de 2016.

Que las instituciones de Educación Superior de naturaleza privada deben presentar la justificación de los incrementos de aquellos valores correspondientes a “Derechos Pecuniarios” superiores al índice de precios al consumidor de acuerdo a la Resolución 19591 del 27 de septiembre de 2017.


Que la variación del índice de precios al consumidor, correspondiente al período de noviembre del año anterior y el 31 de octubre del año en curso, es 4,05%, y la Corporación Universitaria Americana proyecta hacer un incremento en los derechos pecuniarios relacionados con matrículas equivalente al 10%, estando así 5,95% por encima, para lo cual se estructuran proyectos de inversión que justifiquen la diferencia en ingresos a causa del mayor incremento.

Que de conformidad con lo establecido en los estatutos generales de la Institución, capítulo VII, artículo 23, es función del Consejo Directivo **“Aprobar el presupuesto de Ingresos y Gastos de la entidad”**, dentro del cual se establecen cada año los proyectos de Inversión acorde con el Plan de Desarrollo y los planes de acción, orientados a fortalecer las funciones sustantivas y a apuntarle a alcanzar los estándares de Acreditación de Programas y Acreditación Institucional.

Que en mérito de lo anteriormente expuesto,

**ACUERDA:**

**ARTÍCULO PRIMERO.** Realizar un incremento del diez por ciento (10%), en los derechos de matrícula de los diferentes programas de pregrado y posgrado, tanto en la modalidad presencial como virtual, que ofrece la Corporación Universitaria Americana, para los periodos académicos del año 2018. El siguiente cuadro muestra los programas por facultades con los valores proyectados para 2018 así:



ACUERDO N°. 002 – 056 DERECHOS PECUNIARIOS. Vigencia 2018

VALOR MATRÍCULA SEMESTRAL			
FACULTAD DE INGENIERÍAS	VALOR 2017	INCREMENTO	VALORES 2018
<b>PREGRADO</b>			
PROGRAMA PROFESIONAL INGENIERÍA DE SISTEMAS	\$ 2.404.647	10,00%	\$ 2.645.111
PROGRAMA PROFESIONAL INGENIERÍA INDUSTRIAL	\$ 3.025.569	10,00%	\$ 3.328.126
PROGRAMA POR CICLOS PROPEDEÚTICOS DE INGENIERÍA DE SISTEMAS			
Técnico profesional en Programación de Computadores	\$ 2.021.630	10,00%	\$ 2.223.793
Tecnología en Desarrollo de Software	\$ 2.310.434	10,00%	\$ 2.541.478
Profesional en Ingenierías de Sistemas	\$ 2.888.043	10,00%	\$ 3.176.847
PROGRAMA TECNOLOGÍA EN HIGIENE Y SEGURIDAD EN EL TRABAJO	\$ 2.425.500	10,00%	\$ 2.668.050
<b>VIRTUALES</b>			
PROGRAMA PROFESIONAL INGENIERÍA INDUSTRIAL VIRTUAL	\$ 3.025.569	10,00%	\$ 3.328.126
<b>POSGRADO</b>			
ESPECIALIZACIÓN EN SEGURIDAD INFORMÁTICA	\$ 4.715.172	10,00%	\$ 5.186.689
<b>FACULTAD DE CIENCIAS ECONÓMICAS, ADMINISTRATIVAS Y CONTABLES</b>			
<b>PREGRADO</b>			
PROGRAMA PROFESIONAL ADMINISTRACIÓN DE EMPRESAS	\$ 2.404.647	10,00%	\$ 2.645.111
PROGRAMA POR CICLOS PROPEDEÚTICOS DE ADMINISTRACIÓN DE EMPRESAS			
Técnico profesional en procesos empresariales	\$ 2.021.630	10,00%	\$ 2.223.793
Tecnología en Gestión Empresarial	\$ 2.310.434	10,00%	\$ 2.541.478
Profesional en Administración de Empresas	\$ 2.888.043	10,00%	\$ 3.176.847
PROGRAMA POR CICLOS PROPEDEÚTICOS DE CONTADURÍA PÚBLICA			
Técnico Profesional en Procesos Contables	\$ 1.877.228	10,00%	\$ 2.064.951
Tecnología en Gestión Contable	\$ 2.166.032	10,00%	\$ 2.382.635
Profesional en contaduría pública	\$ 2.404.647	10,00%	\$ 2.645.111
PROGRAMA POR CICLOS PROPEDEÚTICOS DE NEGOCIOS INTERNACIONALES			
Técnico profesional en Procesos Logísticos y de Comercio Exterior	\$ 2.021.630	10,00%	\$ 2.223.793
Tecnología en Gestión Logística y de Comercio Internacional	\$ 2.310.434	10,00%	\$ 2.541.478
Profesional en Negocios Internacionales	\$ 2.888.043	10,00%	\$ 3.176.847
<b>VIRTUALES</b>			
PROGRAMA POR CICLOS PROPEDEÚTICOS DE ADMINISTRACION DE EMPRESAS VIRTUAL			
Técnico profesional en procesos empresariales	\$ 2.021.630	10,00%	\$ 2.223.793
Tecnología en Gestión Empresarial	\$ 2.310.434	10,00%	\$ 2.541.478
Profesional en Administración de Empresas	\$ 2.888.043	10,00%	\$ 3.176.847
PROGRAMA POR CICLOS PROPEDEÚTICOS DE CONTADURÍA PÚBLICA VIRTUAL			
Técnico Profesional en Procesos Contables	\$ 1.877.228	10,00%	\$ 2.064.951
Tecnología en Gestión Contable	\$ 2.166.032	10,00%	\$ 2.382.635
Profesional en contaduría pública	\$ 2.404.647	10,00%	\$ 2.645.111
PROGRAMA POR CICLOS PROPEDEÚTICOS DE NEGOCIOS INTERNACIONALES VIRTUAL			
Técnico profesional en Procesos Logísticos y de Comercio Exterior	\$ 2.021.630	10,00%	\$ 2.223.793
Tecnología en Gestión Logística y de Comercio Internacional	\$ 2.310.434	10,00%	\$ 2.541.478
Profesional en Negocios Internacionales	\$ 2.888.043	10,00%	\$ 3.176.847
<b>POSGRADO</b>			
ESPECIALIZACIÓN GERENCIA DE MERCADEO	\$ 4.911.638	10,00%	\$ 5.402.801
ESPECIALIZACIÓN GERENCIA EMPRESARIAL Y COMPETITIVIDAD	\$ 4.911.638	10,00%	\$ 5.402.801
ESPECIALIZACIÓN EN FINANZAS	\$ 5.197.500	10,00%	\$ 5.717.250
ESPECIALIZACIÓN EN GERENCIA TRIBUTARIA	\$ 4.850.000	10,00%	\$ 5.335.000
ESPECIALIZACIÓN EN GERENCIA TRIBUTARIA (Sede Medellín)	\$ 4.767.414	10,00%	\$ 5.244.155
<b>FACULTAD DE HUMANIDADES Y CIENCIAS SOCIALES</b>			
<b>PREGRADO</b>			
PROGRAMA PROFESIONAL DERECHO	\$ 2.457.304	10,00%	\$ 2.703.035
<b>POSGRADO</b>			
ESPECIALIZACIÓN EN DERECHO CONSTITUCIONAL	\$ 4.950.000	10,00%	\$ 5.445.000
ESPECIALIZACIÓN EN DERECHO PENAL	\$ 4.767.414	10,00%	\$ 5.244.155
<b>FACULTAD DE EDUCACIÓN</b>			
PROGRAMA LICENCIATURA EN EDUCACIÓN BILINGÜE	\$ 2.520.000	10,00%	\$ 2.772.000
PROGRAMA LICENCIATURA EN PEDAGOGÍA DE LA PRIMERA INFANCIA	\$ 2.420.000	10,00%	\$ 2.662.000

*de*

**ARTÍCULO SEGUNDO.** Realizar el incremento al valor del correspondiente Crédito Académico para los programas de pregrado y posgrado tanto en modalidad presencial como virtual, que se ofertan en un diez por ciento (10%) para 2018, de la siguiente forma:

VALORES MATRÍCULAS POR CRÉDITOS ACADÉMICOS (VALOR POR CRÉDITO)			
FACULTAD DE INGENIERÍAS	VALOR 2017	INCREMENTO	VALORES 2018
<b>PREGRADO</b>			
PROGRAMA PROFESIONAL INGENIERÍA DE SISTEMAS	\$ 150.290	10,00%	\$ 165.319
PROGRAMA PROFESIONAL INGENIERÍA INDUSTRIAL	\$ 190.287	10,00%	\$ 209.316
CICLOS PROPEDEÚTICOS DE INGENIERÍA DE SISTEMAS			
Técnico profesional en Programación de Computadores	\$ 112.313	10,00%	\$ 123.544
Tecnología en Desarrollo de Software	\$ 132.025	10,00%	\$ 145.227
Profesional en Ingenierías de Sistemas	\$ 152.896	10,00%	\$ 168.186
PROGRAMA TECNOLOGÍA EN HIGIENE Y SEGURIDAD EN EL TRABAJO	\$ 141.291	10,00%	\$ 155.420
<b>POSGRADO</b>			
ESPECIALIZACIÓN EN SEGURIDAD INFORMÁTICA	\$ 349.272	10,00%	\$ 384.199
<b>FACULTAD DE CIENCIAS ECONÓMICAS, ADMINISTRATIVAS Y CONTABLES</b>			
<b>PREGRADO</b>			
PROGRAMA PROFESIONAL ADMINISTRACIÓN DE EMPRESAS	\$ 150.290	10,00%	\$ 165.319
CICLOS PROPEDEÚTICOS DE ADMINISTRACIÓN DE EMPRESAS			
Técnico profesional en procesos empresariales	\$ 112.313	10,00%	\$ 123.544
Tecnología en Gestión Empresarial	\$ 129.557	10,00%	\$ 142.513
Profesional en Administración de Empresas	\$ 161.443	10,00%	\$ 177.588
CICLOS PROPEDEÚTICOS DE CONTADURÍA PÚBLICA			
Técnico Profesional en Procesos Contables	\$ 108.825	10,00%	\$ 119.707
Tecnología en Gestión Contable	\$ 126.177	10,00%	\$ 138.794
Profesional en Contaduría Pública	\$ 141.450	10,00%	\$ 155.595
CICLOS PROPEDEÚTICOS DE NEGOCIOS INTERNACIONALES			
Técnico profesional en Procesos Logísticos y de Comercio Exterior	\$ 113.895	10,00%	\$ 125.284
Tecnología en Gestión Logística y de Comercio Internacional	\$ 129.557	10,00%	\$ 142.513
Profesional en Negocios Internacionales	\$ 163.474	10,00%	\$ 179.822
<b>VIRTUALES</b>			
PROGRAMA POR CICLOS PROPEDEÚTICOS DE ADMINISTRACION DE EMPRESAS VIRTUAL			
Técnico profesional en procesos empresariales	\$ 112.313	10,00%	\$ 123.544
Tecnología en Gestión Empresarial	\$ 129.557	10,00%	\$ 142.513
Profesional en Administración de Empresas	\$ 161.443	10,00%	\$ 177.588
PROGRAMA POR CICLOS PROPEDEÚTICOS DE CONTADURÍA PÚBLICA VIRTUAL			
Técnico Profesional en Procesos Contables	\$ 108.825	10,00%	\$ 119.707
Tecnología en Gestión Contable	\$ 126.177	10,00%	\$ 138.794
Profesional en contaduría pública	\$ 141.450	10,00%	\$ 155.595
PROGRAMA POR CICLOS PROPEDEÚTICOS DE NEGOCIOS INTERNACIONALES VIRTUAL			
Técnico profesional en Procesos Logísticos y de Comercio Exterior	\$ 113.895	10,00%	\$ 125.284
Tecnología en Gestión Logística y de Comercio Internacional	\$ 129.557	10,00%	\$ 142.513
Profesional en Negocios Internacionales	\$ 163.474	10,00%	\$ 179.822
<b>POSGRADO</b>			
ESPECIALIZACIÓN GERENCIA DE MERCADEO	\$ 350.831	10,00%	\$ 385.914
ESPECIALIZACIÓN GERENCIA EMPRESARIAL Y COMPETITIVIDAD	\$ 350.831	10,00%	\$ 385.914
ESPECIALIZACIÓN EN FINANZAS	\$ 371.250	10,00%	\$ 408.375
ESPECIALIZACIÓN EN GERENCIA TRIBUTARIA	\$ 346.429	10,00%	\$ 381.071

*de*

**ACUERDO N°. 002 – 056 DERECHOS PECUNIARIOS. Vigencia 2018**

<b>FACULTAD DE HUMANIDADES Y CIENCIAS SOCIALES</b>			
<b>PREGRADO</b>			
PROGRAMA PROFESIONAL DERECHO	\$ 146.268	10,00%	\$ 160.895
<b>POSGRADO</b>			
ESPECIALIZACIÓN EN DERECHO CONSTITUCIONAL	\$ 388.929	10,00%	\$ 427.821
ESPECIALIZACIÓN EN DERECHO PENAL	\$ 340.530	10,00%	\$ 374.583
<b>FACULTAD DE EDUCACIÓN</b>			
PROGRAMA LICENCIATURA EN EDUCACIÓN BILINGÜE	\$ 168.568	10,00%	\$ 185.424
PROGRAMA LICENCIATURA EN PEDAGOGÍA DE LA PRIMERA INFANCIA	\$ 141.765	10,00%	\$ 155.941

**ARTÍCULO TERCERO.** Realizar un incremento del IPC establecido (4,05%), a conceptos de cursos de idiomas por extensión para los periodos académicos del año 2018, así:

<b>EXTENSIÓN</b>			
<b>IDIOMAS</b>	<b>VALOR 2017</b>	<b>INCREMENTO</b>	<b>VALORES 2018</b>
INGLÉS	\$ 371.320	4,05%	\$ 386.358
ALEMÁN	\$ 430.731	4,05%	\$ 448.176
FRANCÉS	\$ 430.731	4,05%	\$ 448.176
MANDARIN	\$ 570.240	4,05%	\$ 593.335

**ARTÍCULO CUARTO.** Realizar un incremento del IPC establecido (4,05%), a los demás derechos pecuniarios para conceptos diferentes a los derechos de matrícula para los periodos académicos del año 2018, así:

<b>OTROS DERECHOS PECUNIARIOS</b>			
	<b>VALOR 2017</b>	<b>INCREMENTO</b>	<b>VALORES 2018</b>
CARNÉ EGRESADOS	\$ 31.185	4,05%	\$ 32.448
CERTIFICACIONES DE DIPLOMADOS	\$ 59.400	4,05%	\$ 61.806
CERTIFICADOS Y CONSTANCIAS POSGRADO	\$ 17.820	4,05%	\$ 18.542
CERTIFICADOS Y CONSTANCIAS PREGRADO	\$ 10.030	4,05%	\$ 10.436
CONTENIDOS PROGRAMÁTICOS POSGRADO	\$ 14.256	4,05%	\$ 14.833
CONTENIDOS PROGRAMÁTICOS PREGRADO	\$ 10.030	4,05%	\$ 10.436
CONTRASEÑAS Y CLAVES	\$ 7.484	4,05%	\$ 7.788
DUPLICADOS ACTAS DE GRADO	\$ 21.384	4,05%	\$ 22.250
DUPLICADOS DE DIPLOMAS DE GRADO**	\$ 356.400	4,05%	\$ 370.834
GASTOS SISTEMATIZACIÓN Y ADMINISTRATIVOS	\$ 317.685	4,05%	\$ 330.551
HABILITACIONES POSGRADO	\$ 142.560	4,05%	\$ 148.334
HABILITACIONES PREGRADO	\$ 81.081	4,05%	\$ 84.365
HOMOLOGACIONES POSGRADOS	\$ 95.040	4,05%	\$ 98.889
HOMOLOGACIONES PREGRADO	\$ 66.859	4,05%	\$ 69.566
INCRIPCIÓN VIRTUALIDAD	\$ 59.400	10,00%	\$ 65.340
INSCRIPCIÓN POSGRADO	\$ 65.000	10,00%	\$ 71.500
INSCRIPCIÓN PREGRADO	\$ 40.000	10,00%	\$ 44.000

*Handwritten signature/initials*

OTROS DERECHOS PECUNIARIOS			
	VALOR 2017	INCREMENTO	VALORES 2018
LICENCIA SOFTWARE TELL ME MORE	\$ 59.400	4,05%	\$ 61.806
LITTLE GENIUS SERVICIO ATENCIÓN TARIFA/2 HORAS	\$ 1.100	4,05%	\$ 1.145
NIVELATORIO DE IDIOMAS	\$ 22.000	4,05%	\$ 22.891
REFUERZOS ESPECIALES	\$ 88.000	4,05%	\$ 91.564
REINTEGROS POSGRADOS	\$ 95.040	4,05%	\$ 98.889
REINTEGROS PREGRADO	\$ 66.859	4,05%	\$ 69.566
RENOVACIÓN DE CARNÉ ESTUDIANTIL Y EGRESADOS*	\$ 30.256	4,05%	\$ 31.481
RENOVACIÓN DE CARNÉ ESTUDIANTIL Y EGRESADOS EN TARJETA SENSOR*	\$ 33.000	4,05%	\$ 34.337
SEGURO ESTUDIANTIL	\$ 33.213	4,05%	\$ 34.558
SUPLETORIOS O DIFERIDOS POSGRADO	\$ 106.029	4,05%	\$ 110.323
SUPLETORIOS O DIFERIDOS PREGRADO	\$ 41.791	4,05%	\$ 43.483
TEXTO DE INGLÉS NIVEL 1 AL 4	\$ 62.370	4,05%	\$ 64.896
TEXTO DE INGLÉS NIVEL 5 Y 6	\$ 112.266	4,05%	\$ 116.813
VALIDACIONES POSGRADO			SEGUN NÚMERO DE CRÉDITOS
VALIDACIONES PREGRADO			SEGUN NÚMERO DE CRÉDITOS

**Parágrafo 1.** Solamente los conceptos de derechos por inscripciones, tendrán un incremento del 10%.

**Parágrafo 2.** Los derechos pecuniarios diferentes a derechos de matrículas no son reembolsables, no son transferibles, no se acumulan para pagos de derechos de matrículas de pregrado, posgrado o idiomas, presenciales o virtuales, y tampoco serán congelados.

**Parágrafo 3.** Para las renovaciones de carnés, deberá anexar denuncia si es por pérdida o robo, o en caso de deterioro traer el original. Esta valor aplica para toda la comunidad.

**Parágrafo 4.** Todos los costos asociados a pregrado, aplican para todos los programas de pregrado en modalidad virtual, a excepción de la inscripción.

**ARTÍCULO QUINTO.** Realizar un incremento del IPC establecido (4,05%), a los conceptos generados por trámites para grados en pregrado y posgrado tanto en modalidad presencial como virtual, para los periodos académicos del año 2018, así:

34

ACUERDO N°. 002 – 056 DERECHOS PECUNIARIOS. Vigencia 2018

TRAMITES PARA GRADOS			
	VALOR 2017	INCREMENTO	VALORES 2018
DERECHOS DE GRADO COLECTIVOS POSGRADO	1.5 SMLV		1.5 SMLV
DERECHOS DE GRADO PRIVADO POSGRADO	2 SMLV		2 SMLV
DERECHOS DE GRADO COLECTIVOS PROFESIONAL	1 SMLV		1 SMLV
DERECHOS DE GRADO PRIVADO PROFESIONAL	1.5 SMLV		1.5 SMLV
DERECHOS DE GRADO COLECTIVOS TECNOLÓGICO	75% de 1SMLV		75% de 1SMLV
DERECHOS DE GRADO PRIVADO TECNOLÓGICO	1 SMLV		1 SMLV
DERECHOS DE GRADO COLECTIVO TÉCNICO	50% de 1SMLV		50% de 1SMLV
DERECHOS DE GRADO PRIVADO TÉCNICO	75% de 1SMLV		75% de 1SMLV
PREPARATORIOS	\$ 1.500.000	4,05%	\$ 1.560.750
DIPLOMADO OPCIÓN DE GRADO			
Nivel Técnico	\$ 375.904	4,05%	\$ 391.128
Nivel Tecnólogo	\$ 563.168	4,05%	\$ 585.977
Nivel Profesional			\$ 2.946.983
PROYECTO INVESTIGACIÓN (MONOGRAFÍAS) OPCIÓN DE GRADO			
Nivel Técnico	\$ 311.850	4,05%	\$ 324.480
Nivel Tecnólogo	\$ 474.012	4,05%	\$ 493.209
Nivel Profesional	\$ 1.500.000	4,05%	\$ 1.560.750
PLAN DE NEGOCIO OPCIÓN DE GRADO			
Nivel Técnico	\$ 311.850	4,05%	\$ 324.480
Nivel Tecnólogo	\$ 474.012	4,05%	\$ 493.209
Nivel Profesional	\$ 1.500.000	4,05%	\$ 1.560.750
PASANTÍA OPCIÓN DE GRADO			
Nivel Técnico			\$ 343.035
Nivel Tecnólogo			\$ 521.413
Nivel Profesional			\$ 1.650.000
PRÁCTICA EMPRESARIAL OPCIÓN DE GRADO			
Nivel Técnico	\$ 311.850	4,05%	\$ 324.480
Nivel Tecnólogo	\$ 474.012	4,05%	\$ 493.209
Nivel Profesional	\$ 1.500.000	4,05%	\$ 1.560.750

**ARTÍCULO SEXTO.** Realizar un incremento del IPC establecido (4,05%), a los conceptos generados por multas, así:

MULTAS*			
	VALOR 2017	INCREMENTO	VALORES 2018
MULTAS EN BIENESTAR POR PÉRDIDA POR ELEMENTO	\$ 30.576	4,05%	\$ 31.814
MULTAS EN BIENESTAR POR PÉRDIDA O DAÑO DE VESTUARIO DANZA	\$ 183.454	4,05%	\$ 190.884
MULTAS EN BIENESTAR POR PÉRDIDA O DAÑO DE VESTUARIO TEATRO	\$ 244.606	4,05%	\$ 254.512
MULTAS EN BIENESTAR POR PÉRDIDA O DAÑO DE VESTUARIO DEPORTE	\$ 97.842	4,05%	\$ 101.805
MULTAS EN BIENESTAR POR PÉRDIDA O DAÑO DE VESTUARIO MÚSICA	\$ 122.303	4,05%	\$ 127.256
MULTAS EN BIENESTAR POR DAÑO A INSTRUMENTOS TIPO 1	\$ 61.151	4,05%	\$ 63.628
MULTAS EN BIENESTAR POR DAÑO A INSTRUMENTOS TIPO 2	\$ 146.764	4,05%	\$ 152.707

309



MULTAS*	VALOR 2017	INCREMENTO	VALORES 2018
MULTAS EN BIENESTAR POR DAÑO A INSTRUMENTOS TIPO 3	\$ 281.297	4,05%	\$ 292.689
MULTAS EN BIENESTAR POR DÍA DE MORA DE ENTREGA DE ELEMENTOS	\$ 2.079	4,05%	\$ 2.163
MULTAS EN BIBLIOTECA POR PÉRDIDA DE LIBRO DE COLECCIÓN GENERAL	\$ 61.151	4,05%	\$ 63.628
MULTAS EN BIBLIOTECA POR PÉRDIDA DE LIBRO DE RESERVA	\$ 97.842	4,05%	\$ 101.805
MULTAS EN BIBLIOTECA POR DÍA DE MORA COLECCIÓN GENERAL	\$ 2.079	4,05%	\$ 2.163
MULTAS EN BIBLIOTECA POR DÍA DE MORA RESERVA	\$ 2.813	4,05%	\$ 2.927
MULTAS POR MATERIAL BIBLIOGRÁFICO RETIRADO SIN AUTORIZACIÓN	\$ 24.461	4,05%	\$ 25.451
MULTAS EN LABORATORIO POR PÉRDIDA DE ELEMENTOS	\$ 122.303	4,05%	\$ 127.256

**Parágrafo 1.** Un estudiante se exonerará del pago de multas solo si se trae el mismo activo que dañó o perdió. La entrega debe hacerla al área directamente encargada, para proceder a dar de baja la multa.

**Parágrafo 2.** Todas las multas serán reportadas y cargadas por cobrar en los estados financieros de los estudiantes. No se recibirán pagos en efectivo en ninguna dependencia, la Institución no se responsabiliza de pagos realizados en forma no autorizada.

**ARTÍCULO SÉPTIMO:** Dando cumplimiento a la normatividad establecida por el Ministerio de Educación Nacional, la Corporación Universitaria Americana justifica el incremento adicional al IPC en costos de matrículas, definiendo explícitamente los proyectos de inversión generales que lo sustentarán. La diferencia para invertir en proyectos, resulta de los siguientes cálculos:

*Be*

ACUERDO N°. 002 – 056 DERECHOS PECUNIARIOS. Vigencia 2018

VALOR POR SEMESTRE		BARRANQUILLA						INCREMENTO IPC			DIFERENCIA POR PROGRAMA
VALOR AÑO EN CURSO	PROYECCIÓN ESTUDIANTES 2018	INCREMENTO 10%			TOTAL	VALOR MATRÍCULA	VALOR INSCRIPCIÓN	VALOR MATRÍCULA	VALOR INSCRIPCIÓN	TOTAL	
ESTUDIANTE S PRIMER INGRESO	ESTUDIANTE S ANTIQUOS	VALOR MATRÍCULA	VALOR INSCRIPCIÓN	TOTAL	VALOR MATRÍCULA	VALOR INSCRIPCIÓN					
<b>FACULTAD DE INGENIERÍAS</b>											
<b>PREGRADO</b>											
PROGRAMA PROFESIONAL INGENIERIA DE SISTEMAS	59	\$ 2.645.112	\$ 44.000	\$ 1.56.061.590	\$ 2.502.035	\$ 41.620	\$ 2.502.035	\$ 41.620	\$ 147.620.077	\$ 8.441.513	
PROGRAMA PROFESIONAL INGENIERIA INDUSTRIAL	126	\$ 3.328.126	\$ 44.000	\$ 2.348.544.634	\$ 3.148.105	\$ 41.620	\$ 3.148.105	\$ 41.620	\$ 2.221.509.719	\$ 127.034.914	
PROGRAMA POR CICLOS PROPEDEUTICOS DE INGENIERIA DE SISTEMAS											
Técnico profesional en Programación de Computadores	138	\$ 2.023.793	\$ 44.000	\$ 1.066.821.261	\$ 2.103.506	\$ 41.620	\$ 2.103.506	\$ 41.620	\$ 1.009.115.929	\$ 57.705.332	
Tecnología en Desarrollo de Software	32	\$ 2.541.477	\$ 44.000	\$ 81.372.277	\$ 2.404.007	\$ 41.620	\$ 2.404.007	\$ 41.620	\$ 76.928.210	\$ 4.399.066	
Tecnología en Ingenierías de Sistemas											
PROGRAMA TECNOLÓGICA EN HIGIENE Y SEGURIDAD EN EL TRABAJO	123	\$ 3.176.847	\$ 44.000	\$ 390.752.218	\$ 3.005.009	\$ 41.620	\$ 3.005.009	\$ 41.620	\$ 369.616.075	\$ 21.136.143	
PROGRAMA DE INGENIERIA EN SISTEMAS	36	\$ 2.668.050	\$ 44.000	\$ 215.028.000	\$ 2.523.733	\$ 41.620	\$ 2.523.733	\$ 41.620	\$ 203.396.940	\$ 11.631.060	
<b>VIRTUALES</b>											
PROGRAMA PROFESIONAL INGENIERIA INDUSTRIAL VIRTUAL	21	\$ 3.328.126	\$ 65.340	\$ 224.356.575	\$ 3.148.105	\$ 61.806	\$ 3.148.105	\$ 61.806	\$ 212.220.924	\$ 12.135.651	
<b>POSGRADO</b>											
ESPECIALIZACIÓN EN SEGURIDAD INFORMÁTICA	40	\$ 5.186.689	\$ 71.500	\$ 288.127.906	\$ 4.906.136	\$ 67.633	\$ 4.906.136	\$ 67.633	\$ 272.542.806	\$ 15.585.100	
<b>FACULTAD DE CIENCIAS ECONÓMICAS, ADMINISTRATIVAS Y CONTABLES</b>											
<b>PREGRADO</b>											
PROGRAMA PROFESIONAL ADMINISTRACIÓN DE EMPRESAS	32	\$ 2.645.112	\$ 44.000	\$ 84.643.574	\$ 2.502.035	\$ 41.620	\$ 2.502.035	\$ 41.620	\$ 80.065.127	\$ 4.578.448	
PROGRAMA POR CICLOS PROPEDEUTICOS DE ADMINISTRACION DE EMPRESAS											
Técnico profesional en procesos empresariales	382	\$ 2.223.793	\$ 44.000	\$ 2.858.815.454	\$ 2.103.506	\$ 41.620	\$ 2.103.506	\$ 41.620	\$ 2.704.179.527	\$ 154.635.927	
Tecnología en Gestión Empresarial	195	\$ 2.541.477	\$ 44.000	\$ 495.588.093	\$ 2.404.007	\$ 41.620	\$ 2.404.007	\$ 41.620	\$ 468.781.283	\$ 26.806.810	
Profesional en Administración de Empresas	499	\$ 3.176.847	\$ 44.000	\$ 1.585.246.803	\$ 3.005.009	\$ 41.620	\$ 3.005.009	\$ 41.620	\$ 1.499.499.362	\$ 85.747.441	
PROGRAMA POR CICLOS PROPEDEUTICOS DE CONTADURIA PUBLICA											
Técnico Profesional en Procesos Contables	369	\$ 2.064.951	\$ 44.000	\$ 3.421.339.869	\$ 1.953.256	\$ 41.620	\$ 1.953.256	\$ 41.620	\$ 3.236.276.485	\$ 185.063.384	
Tecnología en Gestión Contable	266	\$ 2.382.635	\$ 44.000	\$ 633.780.963	\$ 2.253.756	\$ 41.620	\$ 2.253.756	\$ 41.620	\$ 599.499.175	\$ 34.281.788	
Profesional en contaduría pública	561	\$ 2.645.112	\$ 44.000	\$ 1.483.907.664	\$ 2.502.035	\$ 41.620	\$ 2.502.035	\$ 41.620	\$ 1.403.641.749	\$ 80.265.915	
PROGRAMA POR CICLOS PROPEDEUTICOS DE NEGOCIOS INTERNACIONALES											
Técnico profesional en Procesos Logísticos y de Comercio Exterior	260	\$ 2.223.793	\$ 44.000	\$ 2.195.204.726	\$ 2.103.506	\$ 41.620	\$ 2.103.506	\$ 41.620	\$ 2.076.464.107	\$ 118.740.619	
Tecnología en Gestión Logística y de Comercio Internacional	213	\$ 2.541.477	\$ 44.000	\$ 541.334.686	\$ 2.404.007	\$ 41.620	\$ 2.404.007	\$ 41.620	\$ 512.053.401	\$ 29.281.285	
Profesional en Negocios Internacionales	286	\$ 3.176.847	\$ 44.000	\$ 908.578.328	\$ 3.005.009	\$ 41.620	\$ 3.005.009	\$ 41.620	\$ 859.432.500	\$ 49.145.828	
<b>VIRTUALES</b>											
PROGRAMA POR CICLOS PROPEDEUTICOS DE ADMINISTRACION DE EMPRESAS VIRTUAL											
Técnico profesional en procesos empresariales	84	\$ 2.223.793	\$ 65.340	\$ 350.176.475	\$ 2.103.506	\$ 61.806	\$ 2.103.506	\$ 61.806	\$ 331.235.111	\$ 18.941.364	
Tecnología en Gestión Empresarial	22	\$ 2.541.477	\$ 65.340	\$ 55.912.503	\$ 2.404.007	\$ 61.806	\$ 2.404.007	\$ 61.806	\$ 52.888.145	\$ 3.024.358	
Profesional en Administración de Empresas	20	\$ 3.176.847	\$ 65.340	\$ 63.536.946	\$ 3.005.009	\$ 61.806	\$ 3.005.009	\$ 61.806	\$ 60.100.175	\$ 3.436.771	
PROGRAMA POR CICLOS PROPEDEUTICOS DE CONTADURIA PUBLICA VIRTUAL											
Técnico Profesional en Procesos Contables	63	\$ 2.064.951	\$ 65.340	\$ 417.106.580	\$ 1.953.256	\$ 61.806	\$ 1.953.256	\$ 61.806	\$ 394.544.906	\$ 22.561.674	
Tecnología en Gestión Contable	6	\$ 2.382.635	\$ 65.340	\$ 14.295.811	\$ 2.253.756	\$ 61.806	\$ 2.253.756	\$ 61.806	\$ 13.522.538	\$ 773.273	
Profesional en contaduría pública	20	\$ 2.645.112	\$ 65.340	\$ 52.902.234	\$ 2.502.035	\$ 61.806	\$ 2.502.035	\$ 61.806	\$ 50.040.704	\$ 2.861.590	
PROGRAMA POR CICLOS PROPEDEUTICOS DE NEGOCIOS INTERNACIONALES VIRTUAL											
Técnico profesional en Procesos Logísticos y de Comercio Exterior	36	\$ 2.223.793	\$ 65.340	\$ 129.108.441	\$ 2.103.506	\$ 61.806	\$ 2.103.506	\$ 61.806	\$ 122.124.848	\$ 6.983.593	
Tecnología en Gestión Logística y de Comercio Internacional	21	\$ 2.541.477	\$ 65.340	\$ 2.404.007	\$ 2.404.007	\$ 61.806	\$ 2.404.007	\$ 61.806	\$ 2.404.007	\$ -	
Profesional en Negocios Internacionales	19	\$ 3.176.847	\$ 65.340	\$ 60.360.099	\$ 3.005.009	\$ 61.806	\$ 3.005.009	\$ 61.806	\$ 57.095.166	\$ 3.264.933	
<b>POSGRADO</b>											
ESPECIALIZACIÓN GERENCIA DE MERCADOS	40	\$ 5.402.802	\$ 71.500	\$ 262.194.486	\$ 5.110.559	\$ 67.633	\$ 5.110.559	\$ 67.633	\$ 248.012.148	\$ 14.182.338	
ESPECIALIZACIÓN GERENCIA EMPRESARIAL Y COMPETITIVIDAD	40	\$ 5.402.802	\$ 71.500	\$ 262.194.486	\$ 5.110.559	\$ 67.633	\$ 5.110.559	\$ 67.633	\$ 248.012.148	\$ 14.182.338	
ESPECIALIZACIÓN EN FINANZAS	40	\$ 5.171.250	\$ 71.500	\$ 317.308.750	\$ 5.407.999	\$ 67.633	\$ 5.407.999	\$ 67.633	\$ 300.145.231	\$ 17.163.519	
ESPECIALIZACIÓN EN GERENCIA TRIBUTARIA	40	\$ 5.335.000	\$ 71.500	\$ 296.285.000	\$ 5.046.425	\$ 67.633	\$ 5.046.425	\$ 67.633	\$ 280.258.675	\$ 16.026.325	
<b>FACULTAD DE HUMANIDADES Y CIENCIAS SOCIALES</b>											
<b>PREGRADO</b>											
PROGRAMA PROFESIONAL DERECHO	374	\$ 2.703.034	\$ 44.000	\$ 7.903.910.379	\$ 2.556.825	\$ 41.620	\$ 2.556.825	\$ 41.620	\$ 7.476.380.681	\$ 427.529.698	
<b>POSGRADO</b>											
ESPECIALIZACIÓN EN DERECHO CONSTITUCIONAL	40	\$ 5.445.000	\$ 71.500	\$ 443.905.000	\$ 5.150.475	\$ 67.633	\$ 5.150.475	\$ 67.633	\$ 419.893.775	\$ 24.011.225	
<b>FACULTAD DE EDUCACION</b>											
PROGRAMA LICENCIATURA EN EDUCACION BILINGUE	55	\$ 2.772.000	\$ 44.000	\$ 323.972.000	\$ 2.622.060	\$ 41.620	\$ 2.622.060	\$ 41.620	\$ 306.448.060	\$ 17.523.940	
TOTAL				\$ 29.952.624.812					\$ 28.313.545.708	\$ 1.619.083.104	
DIFERENCIA DE IPC PARA PROYECTOS DE INVERSION 2018											\$ 1.619.083.104

ACUERDO N°. 002 – 056 DERECHOS PECUNIARIOS. Vigencia 2018

VALOR POR SEMESTRE		MEDELLÍN										DIFERENCIA POR PROGRAMA	
VALOR AÑO EN CURSO (2017)	PROYECCIÓN ESTUDIANTES 2018	INCREMENTO 10%				INCREMENTO 10%				INCREMENTO IPC			
	ESTUDIANTES PRIMER INGRESO	VALOR MATRÍCULA	VALOR INSCRIPCIÓN	TOTAL	VALOR MATRÍCULA	VALOR INSCRIPCIÓN	TOTAL	VALOR MATRÍCULA	VALOR INSCRIPCIÓN	TOTAL			
<b>FACULTAD DE INGENIERÍAS</b>													
<b>PREGRADO</b>													
PROGRAMA PROFESIONAL INGENIERÍA DE SISTEMAS	68	\$ 2.645.111	\$ 44.000	\$ 1.069.063.610	\$ 2.502.035	\$ 41.620	\$ 1.011.236.987	\$ 2.502.035	\$ 41.620	\$ 1.011.236.987	\$ 57.826.623		
PROGRAMA PROFESIONAL INGENIERÍA INDUSTRIAL	48	\$ 3.328.126	\$ 44.000	\$ 807.770.327	\$ 3.148.104	\$ 41.620	\$ 764.077.296	\$ 3.148.104	\$ 41.620	\$ 764.077.296	\$ 43.693.031		
<b>POSGRADO</b>													
ESPECIALIZACIÓN EN SEGURIDAD INFORMÁTICA	30	\$ 5.186.689	\$ 71.500	\$ 263.890.233	\$ 4.906.136	\$ 67.633	\$ 249.616.171	\$ 4.906.136	\$ 67.633	\$ 249.616.171	\$ 14.274.063		
<b>FACULTAD DE CIENCIAS ECONÓMICAS, ADMINISTRATIVAS Y CONTABLES</b>													
<b>PREGRADO</b>													
PROGRAMA PROFESIONAL ADMINISTRACIÓN DE EMPRESAS	330	\$ 2.645.111	\$ 44.000	\$ 4.550.168.400	\$ 2.502.035	\$ 41.620	\$ 4.304.045.655	\$ 2.502.035	\$ 41.620	\$ 4.304.045.655	\$ 246.122.745		
PROGRAMA POR CICLOS PROFESIONALES DE CONTADURÍA PÚBLICA	435	\$ 2.064.951	\$ 44.000	\$ 3.500.923.685	\$ 1.953.256	\$ 41.620	\$ 3.311.555.540	\$ 1.953.256	\$ 41.620	\$ 3.311.555.540	\$ 189.368.145		
Técnico Profesional en Procesos Contables	0	\$ 2.382.635	\$ 44.000	\$ 1.492.928.575	\$ 2.253.756	\$ 41.620	\$ 1.412.174.711	\$ 2.253.756	\$ 41.620	\$ 1.412.174.711	\$ 80.753.864		
Tecnología en Gestión Contable	0	\$ 2.645.111	\$ 44.000	\$ 1.616.214.539	\$ 2.502.035	\$ 41.620	\$ 1.528.792.026	\$ 2.502.035	\$ 41.620	\$ 1.528.792.026	\$ 87.422.514		
Profesional en contaduría pública	0	\$ -	\$ -	\$ -	\$ -	\$ -	\$ -	\$ -	\$ -	\$ -	\$ -		
PROGRAMA POR CICLOS PROFESIONALES DE NEGOCIOS INTERNACIONALES	157	\$ 2.223.793	\$ 44.000	\$ 1.105.082.583	\$ 2.103.506	\$ 41.620	\$ 1.045.307.661	\$ 2.103.506	\$ 41.620	\$ 1.045.307.661	\$ 59.774.922		
Técnico profesional en Procesos Logísticos y de Comercio Exterior	0	\$ 2.541.478	\$ 44.000	\$ 345.492.546	\$ 2.404.007	\$ 41.620	\$ 326.804.540	\$ 2.404.007	\$ 41.620	\$ 326.804.540	\$ 18.688.006		
Tecnología en Gestión Logística y de Comercio Internacional	0	\$ 3.176.847	\$ 44.000	\$ 238.010.340	\$ 3.005.009	\$ 41.620	\$ 225.136.145	\$ 3.005.009	\$ 41.620	\$ 225.136.145	\$ 12.874.196		
Profesional en Negocios Internacionales	0	\$ -	\$ -	\$ -	\$ -	\$ -	\$ -	\$ -	\$ -	\$ -	\$ -		
<b>POSGRADO</b>													
ESPECIALIZACIÓN GERENCIA DE MERCADO	30	\$ 5.402.801	\$ 71.500	\$ 250.673.858	\$ 5.110.559	\$ 67.633	\$ 237.114.681	\$ 5.110.559	\$ 67.633	\$ 237.114.681	\$ 13.559.171		
ESPECIALIZACIÓN GERENCIA EMPRESARIAL Y COMPETITIVIDAD	50	\$ 5.402.801	\$ 71.500	\$ 478.001.461	\$ 5.110.559	\$ 67.633	\$ 452.145.928	\$ 5.110.559	\$ 67.633	\$ 452.145.928	\$ 25.855.534		
ESPECIALIZACIÓN EN GERENCIA TRIBUTARIA	70	\$ 5.402.801	\$ 71.500	\$ 694.442.961	\$ 5.110.559	\$ 67.633	\$ 656.879.909	\$ 5.110.559	\$ 67.633	\$ 656.879.909	\$ 37.563.051		
<b>FACULTAD DE HUMANIDADES Y CIENCIAS SOCIALES</b>													
<b>PREGRADO</b>													
PROGRAMA PROFESIONAL DERECHO	887	\$ 2.703.035	\$ 44.000	\$ 16.474.085.419	\$ 2.556.825	\$ 41.620	\$ 15.582.987.162	\$ 2.556.825	\$ 41.620	\$ 15.582.987.162	\$ 891.098.257		
<b>POSGRADO</b>													
ESPECIALIZACIÓN EN DERECHO PENAL	185	\$ 5.402.801	\$ 71.500	\$ 1.941.969.736	\$ 5.110.559	\$ 67.633	\$ 1.836.926.828	\$ 5.110.559	\$ 67.633	\$ 1.836.926.828	\$ 105.042.908		
<b>FACULTAD DE EDUCACIÓN</b>													
PROGRAMA LICENCIATURA EN PEDAGOGÍA DE LA PRIMERA INFANCIA	230	\$ 2.662.000	\$ 44.000	\$ 2.284.238.638	\$ 2.518.010	\$ 41.620	\$ 2.122.845.730	\$ 2.518.010	\$ 41.620	\$ 2.122.845.730	\$ 171.392.908		
<b>TOTAL</b>	2.520	\$ 11.057	\$ 37.072.956.911	\$ 35.067.646.969	\$ 2.005.309.942								

DIFERENCIA DE IPC PARA PROYECTOS DE INVERSIÓN 2018

35.067.646.969

ACUERDO N°. 002 – 056 DERECHOS PECUNIARIOS. Vigencia 2018

VALOR POR SEMESTRE	VALOR AÑO EN CURSO	PROYECCIÓN ESTUDIANTES 2018		INCREMENTO 10%			INCREMENTO IPC			DIFERENCIA POR PROGRAMA
		ESTUDIANTES PRIMER INGRESO	ESTUDIANTES ANTERIORES	VALOR MATRICULA	VALOR INSCRIPCIÓN	TOTAL	VALOR MATRICULA	VALOR INSCRIPCIÓN	TOTAL	
<b>FACULTAD DE CIENCIAS ECONÓMICAS, ADMINISTRATIVAS Y CONTABLES</b>										
<b>PREGRADO</b>										
PROGRAMA POR CICLOS PROPEDEÚTICOS DE ADMINISTRACIÓN DE EMPRESAS										
Técnico profesional en procesos empresariales	\$ 2.021.630	95	157	\$ 2.223.793	\$ 44.000	\$ 564.575.835	\$ 2.103.506	\$ 41.620	\$ 534.037.414	\$ 30.538.420
Tecnología en Gestión Empresarial	\$ 2.310.434	46	43	\$ 2.541.478	\$ 44.000	\$ 228.215.516	\$ 2.404.007	\$ 41.620	\$ 215.871.131	\$ 12.344.385
Profesional en Administración de Empresas	\$ 2.888.043	32	28	\$ 3.176.847	\$ 44.000	\$ 192.018.828	\$ 3.005.009	\$ 41.620	\$ 181.632.355	\$ 10.386.473
PROGRAMA POR CICLOS PROPEDEÚTICOS DE CONTADURÍA PÚBLICA										
Técnico Profesional en Procesos Contables	\$ 1.877.228	125	156	\$ 2.064.951	\$ 44.000	\$ 585.751.129	\$ 1.953.256	\$ 41.620	\$ 554.067.318	\$ 31.683.811
Tecnología en Gestión Contable	\$ 2.166.032	49	74	\$ 2.382.635	\$ 44.000	\$ 295.220.148	\$ 2.253.756	\$ 41.620	\$ 279.251.422	\$ 15.968.726
Profesional en contaduría pública	\$ 2.404.647	63	43	\$ 2.645.111	\$ 44.000	\$ 283.153.790	\$ 2.502.035	\$ 41.620	\$ 267.837.744	\$ 15.316.046
<b>TOTAL</b>										
						<b>\$ 2.148.935.246</b>			<b>\$ 2.052.697.385</b>	<b>\$ 116.237.861</b>

DIFERENCIA DE IPC PARA PROYECTOS DE INVERSIÓN 2018


*[Handwritten signature]*

**ARTÍCULO OCTAVO.** La diferencia por incremento mayor al IPC promedio calculado, debe ser invertida, acorde a la misión y visión institucional, en proyectos institucionales que apoyen las funciones sustantivas de la educación superior, de la siguiente manera,

SEDE BARRANQUILLA			
TIPO DE PROYECTO	EJECUCIÓN	VALOR	
BIENESTAR INSTITUCIONAL	1 enero a 31 dic 2018	\$	121.997.165
CUALIFICACIÓN DOCENTE	1 enero a 31 dic 2018	\$	161.169.384
DESARROLLO E INFRAESTRUCTURA TECNOLÓGICA	1 enero a 31 dic 2018	\$	67.144.522
INCIDENCIA SOCIAL	1 enero a 31 dic 2018	\$	50.363.580
INFRAESTRUCTURA	1 enero a 31 dic 2018	\$	314.379.763
INTERNACIONALIZACIÓN	1 enero a 31 dic 2018	\$	7.180.483
INVERSIÓN EN PLANTA FÍSICA	1 enero a 31 dic 2018	\$	143.001.426
INVERSIONES EN MUEBLES Y ENSERES, MAQUINARIAS Y EQUIPOS, BIENES BIBLIOGRÁFICOS	1 enero a 31 dic 2018	\$	632.604.014
PROGRAMAS ACEDÉMICOS	1 enero a 31 dic 2018	\$	121.242.767
TOTAL DE PROYECTOS			\$ 1.619.083.104

SEDE MEDELLÍN			
TIPO DE PROYECTO	EJECUCIÓN	VALOR	
BIENESTAR INSTITUCIONAL	1 enero a 31 dic 2018	\$	722.908.502
CUALIFICACIÓN DOCENTE	1 enero a 31 dic 2018	\$	80.000.000
INFRAESTRUCTURA	1 enero a 31 dic 2018	\$	737.292.326
INVERSIÓN PLANTA FÍSICA	1 enero a 31 dic 2018	\$	57.870.000
INVERSIONES EN MUEBLES Y ENSERES, MAQUINARIAS Y EQUIPOS, BIENES BIBLIOGRÁFICOS	1 enero a 31 dic 2018	\$	195.436.300
MEJORAS EN PLANTA FÍSICA	1 enero a 31 dic 2018	\$	211.802.814
TOTAL DE PROYECTOS			\$ 2.005.309.942


SEDE MONTERÍA			
TIPO DE PROYECTO	EJECUCIÓN	VALOR	
INVERSIONES EN MUEBLES Y ENSERES, MAQUINARIAS Y EQUIPOS, BIENES BIBLIOGRÁFICOS	1 enero a 31 dic 2018	\$	72.008.945
INVERSIÓN PLANTA FÍSICA	1 enero a 31 dic 2018	\$	38.428.916
DESARROLLO E INFRAESTRUCTURA TECNOLÓGICA	1 enero a 31 dic 2018	\$	5.800.000
TOTAL DE PROYECTOS			\$ 116.237.861

 **Parágrafo:** El desglose de cada proyecto se reporta al SNIES de acuerdo a la Resolución 19591 del 27 de septiembre de 2017

**ARTÍCULO NOVENO.** El presente acuerdo surge efectos para las matrículas y demás procesos internos del 2018.

Dado en Barranquilla a los 10 días del mes de noviembre de 2017.

Comuníquese y cúmplase



**JAIME ENRIQUE MUÑOZ**  
Presidente Consejo Directivo



**LÁSTER ALFONSO GUTIÉRREZ CUADRO**  
Secretario General