

DOCUMENTOS
INSTITUCIONALES
CORPORACIÓN UNIVERSITARIA AMERICANA

DERECHOS PECUNIARIOS
Vigencia 2019

be



Institución de Educación Superior sujeta a inspección y



Personería Jurídica Resolución N° 6341 de Octubre 17 de 2006 Ministerio de Educación Nacional
NIT. 900.114.439-4

ACUERDO NÚMERO 001 - 062 DEL 4 DE DICIEMBRE DE 2018

“Por el cual se aprueban los incrementos en los Derechos Pecuniarios para la vigencia 2019 de la Corporación Universitaria Americana en todas sus Sedes”.

EL CONSEJO DIRECTIVO DE LA CORPORACIÓN UNIVERSITARIA AMERICANA,

En uso de sus atribuciones legales y estatutarias,

CONSIDERANDO

Que la Corporación Universitaria Americana, es una Institución de Educación Superior, de carácter privado, con personería jurídica otorgada por resolución del Ministerio de Educación Nacional N° 6341 del 17 de octubre de 2006.

Que la Institución tiene como misión *“La Corporación Universitaria Americana, está comprometida con la formación de seres humanos integrales, competentes y emprendedores, mediante procesos de docencia, investigación y proyección social, manifiestos a nivel nacional e internacional, a través de propuestas académicas de alta calidad, sostenibles en diferentes niveles y modalidades de la Educación Superior, para contribuir a la construcción de una sociedad más justa, equitativa e incluyente.”*

Que las instituciones de Educación Superior de naturaleza privadas, deben reportar ante el Ministerio de Educación Nacional, todos los derechos pecuniarios establecidos para la anualidad siguiente, de acuerdo a la Resolución 20434 de 2016.

Que las instituciones de Educación Superior de naturaleza privada deben presentar la justificación de los incrementos de aquellos valores correspondientes a “Derechos Pecuniarios” superiores al índice de precios al consumidor de acuerdo a la Resolución 19591 del 27 de septiembre de 2017.

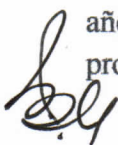
Que la variación del índice de precios al consumidor, correspondiente al período de noviembre del año anterior y el 31 de octubre del año en curso, es 3,33%, y la Corporación Universitaria Americana proyecta hacer un incremento en los derechos pecuniarios relacionados con matrículas equivalente al 10%, estando así 6,67% por encima, para lo cual se estructuran proyectos de inversión que justifiquen la diferencia en ingresos a causa del mayor incremento.

Que de conformidad con lo establecido en los estatutos generales de la Institución, capítulo VII, artículo 23, es función del Consejo Directivo “**Aprobar el presupuesto de Ingresos y Gastos de la entidad**”, dentro del cual se establecen cada año los proyectos de Inversión acorde con el Plan de Desarrollo y los planes de acción, orientados a fortalecer las funciones sustantivas y a apuntarle a alcanzar los estándares de Acreditación de Programas y Acreditación Institucional.

Que en mérito de lo anteriormente expuesto,

ACUERDA:

ARTÍCULO PRIMERO. Realizar un incremento del diez por ciento (10%), en los derechos de matrícula de los programas de pregrado y posgrado, tanto en la modalidad presencial como virtual, que ofrece la Corporación Universitaria Americana, para los periodos académicos del año 2019. El siguiente cuadro muestra los programas por facultades con los valores proyectados para 2019 así:



ACUERDO N°. 001 – 062 DERECHOS PECUNIARIOS. Vigencia 2019

VALOR MATRICULA SEMESTRAL			
FACULTAD DE INGENIERÍAS	VALORES 2018	% INCREMENTO	VALORES 2019
PREGRADO			
PROGRAMA PROFESIONAL INGENIERÍA DE SISTEMAS	\$ 2.645.111	10,00%	\$ 2.909.622
PROGRAMA PROFESIONAL INGENIERÍA INDUSTRIAL	\$ 3.328.126	10,00%	\$ 3.660.939
PROGRAMA POR CICLOS PROPEDEÚTICOS DE INGENIERÍA DE SISTEMAS			
Técnico profesional en Programación de Computadores	\$ 2.223.793	10,00%	\$ 2.446.172
Tecnología en Desarrollo de Software	\$ 2.541.478	10,00%	\$ 2.795.626
Profesional en Ingenierías de Sistemas	\$ 3.176.847	10,00%	\$ 3.494.532
PROGRAMA TECNOLÓGIA EN HIGIENE Y SEGURIDAD EN EL TRABAJO	\$ 2.668.050	10,00%	\$ 2.934.855
VIRTUALES			
PROGRAMA PROFESIONAL INGENIERÍA INDUSTRIAL VIRTUAL	\$ 3.328.126	10,00%	\$ 3.660.939
POSGRADO			
ESPECIALIZACIÓN EN SEGURIDAD INFORMÁTICA (Sede Barranquilla)	\$ 5.186.689	3,33%	\$ 5.359.406
ESPECIALIZACIÓN EN SEGURIDAD INFORMÁTICA (Sede Medellín)	\$ 5.186.689	10,00%	\$ 5.705.358
FACULTAD DE CIENCIAS ECONÓMICAS, ADMINISTRATIVAS Y CONTABLES			
PREGRADO			
PROGRAMA PROFESIONAL ADMINISTRACIÓN DE EMPRESAS	\$ 2.645.111	10,00%	\$ 2.909.622
PROGRAMA POR CICLOS PROPEDEÚTICOS DE ADMINISTRACIÓN DE EMPRESAS			
Técnico profesional en procesos empresariales	\$ 2.223.793	10,00%	\$ 2.446.172
Tecnología en Gestión Empresarial	\$ 2.541.478	10,00%	\$ 2.795.626
Profesional en Administración de Empresas	\$ 3.176.847	10,00%	\$ 3.494.532
PROGRAMA POR CICLOS PROPEDEÚTICOS DE CONTADURÍA PÚBLICA			
Técnico Profesional en Procesos Contables	\$ 2.064.951	10,00%	\$ 2.271.446
Tecnología en Gestión Contable	\$ 2.382.635	10,00%	\$ 2.620.899
Profesional en contaduría pública	\$ 2.645.111	10,00%	\$ 2.909.622
PROGRAMA POR CICLOS PROPEDEÚTICOS DE NEGOCIOS INTERNACIONALES			
Técnico profesional en Procesos Logísticos y de Comercio Exterior	\$ 2.223.793	10,00%	\$ 2.446.172
Tecnología en Gestión Logística y de Comercio Internacional	\$ 2.541.478	10,00%	\$ 2.795.626
Profesional en Negocios Internacionales	\$ 3.176.847	10,00%	\$ 3.494.532
VIRTUALES			
PROGRAMA POR CICLOS PROPEDEÚTICOS DE ADMINISTRACION DE EMPRESAS VIRTUAL			
Técnico profesional en procesos empresariales	\$ 2.223.793	10,00%	\$ 2.446.172
Tecnología en Gestión Empresarial	\$ 2.541.478	10,00%	\$ 2.795.626
Profesional en Administración de Empresas	\$ 3.176.847	10,00%	\$ 3.494.532
PROGRAMA POR CICLOS PROPEDEÚTICOS DE CONTADURÍA PÚBLICA VIRTUAL			
Técnico Profesional en Procesos Contables	\$ 2.064.951	10,00%	\$ 2.271.446
Tecnología en Gestión Contable	\$ 2.382.635	10,00%	\$ 2.620.899
Profesional en contaduría pública	\$ 2.645.111	10,00%	\$ 2.909.622
PROGRAMA POR CICLOS PROPEDEÚTICOS DE NEGOCIOS INTERNACIONALES VIRTUAL			
Técnico profesional en Procesos Logísticos y de Comercio Exterior	\$ 2.223.793	10,00%	\$ 2.446.172
Tecnología en Gestión Logística y de Comercio Internacional	\$ 2.541.478	10,00%	\$ 2.795.626
Profesional en Negocios Internacionales	\$ 3.176.847	10,00%	\$ 3.494.532
POSGRADO			
ESPECIALIZACIÓN GERENCIA DE MERCADEO (Sede Barranquilla)	\$ 5.402.801	3,33%	\$ 5.582.714
ESPECIALIZACIÓN GERENCIA DE MERCADEO (Sede Medellín)	\$ 5.402.801	10,00%	\$ 5.943.081
ESPECIALIZACIÓN GERENCIA EMPRESARIAL Y COMPETITIVIDAD (Sede Barranquilla)	\$ 5.402.801	3,33%	\$ 5.582.714
ESPECIALIZACIÓN GERENCIA EMPRESARIAL Y COMPETITIVIDAD (Sede Medellín)	\$ 5.402.801	10,00%	\$ 5.943.081
ESPECIALIZACIÓN EN FINANZAS (Sede Barranquilla)	\$ 5.717.250	3,33%	\$ 5.907.634
ESPECIALIZACIÓN EN FINANZAS (Sede Medellín)	\$ 5.717.250	10,00%	\$ 6.288.975
ESPECIALIZACIÓN EN GERENCIA TRIBUTARIA (Sede Barranquilla)	\$ 5.335.000	3,33%	\$ 5.512.656
ESPECIALIZACIÓN EN GERENCIA TRIBUTARIA (Sede Medellín)	\$ 5.244.155	10,00%	\$ 5.768.571
ESPECIALIZACIÓN EN GERENCIA TALENTO HUMANO (Sede Medellín)	\$ 5.402.801	10,00%	\$ 5.943.081

Handwritten signature or initials.

VALOR MATRÍCULA SEMESTRAL			
FACULTAD DE INGENIERÍAS	VALORES 2018	% INCREMENTO	VALORES 2019
PREGRADO			
PROGRAMA PROFESIONAL DERECHO	\$ 2.703.035	10,00%	\$ 2.973.339
POSGRADO			
ESPECIALIZACIÓN EN DERECHO CONSTITUCIONAL (Sede Barranquilla)	\$ 5.445.000	3,33%	\$ 5.626.319
ESPECIALIZACIÓN EN DERECHO CONSTITUCIONAL (Sede Medellín)	\$ 5.445.000	10,00%	\$ 5.989.500
ESPECIALIZACIÓN EN DERECHO PENAL (Sede Medellín)	\$ 5.244.155	10,00%	\$ 5.768.571
ESPECIALIZACIÓN EN DERECHO ADMINISTRATIVO (Sede Barranquilla)	\$ 5.445.000	3,33%	\$ 5.626.319
ESPECIALIZACIÓN EN DERECHO ADMINISTRATIVO (Sede Medellín)	\$ 5.445.000	10,00%	\$ 5.989.500
FACULTAD DE EDUCACIÓN	0		
PROGRAMA LICENCIATURA EN EDUCACIÓN BILINGÜE	\$ 2.772.000	10,00%	\$ 3.049.200
PROGRAMA LICENCIATURA EN PEDAGOGÍA DE LA PRIMERA INFANCIA	\$ 2.662.000	10,00%	\$ 2.928.200

Parágrafo: El incremento en los posgrados de la Sede de Barranquilla, será del IPC de 3,33%.

ARTÍCULO SEGUNDO. Realizar el incremento al valor del correspondiente Crédito Académico para los programas de pregrado y posgrado tanto en modalidad presencial como virtual, que se ofertan en un diez por ciento (10%) para 2019, de la siguiente forma:

VALORES MATRÍCULAS POR CRÉDITOS ACADÉMICOS (VALOR POR CR)			
FACULTAD DE INGENIERÍAS	VALORES 2018	% INCREMENTO	VALORES 2019
PREGRADO			
PROGRAMA PROFESIONAL INGENIERÍA DE SISTEMAS	\$ 165.319	10,00%	\$ 181.851
PROGRAMA PROFESIONAL INGENIERÍA INDUSTRIAL	\$ 209.316	10,00%	\$ 230.248
CICLOS PROPEDEÚTICOS DE INGENIERÍA DE SISTEMAS			
Técnico profesional en Programación de Computadores	\$ 123.544	10,00%	\$ 135.898
Tecnología en Desarrollo de Software	\$ 145.227	10,00%	\$ 159.750
Profesional en Ingenierías de Sistemas	\$ 168.186	10,00%	\$ 185.005
PROGRAMA TECNOLOGÍA EN HIGIENE Y SEGURIDAD EN EL TRABAJO	\$ 155.420	10,00%	\$ 170.962
POSGRADO			
ESPECIALIZACIÓN EN SEGURIDAD INFORMÁTICA(Sede Barranquilla)	\$ 384.199	3,33%	\$ 396.993
ESPECIALIZACIÓN EN SEGURIDAD INFORMÁTICA(Sede Medellín)	\$ 384.199	10,00%	\$ 422.619
FACULTAD DE CIENCIAS ECONÓMICAS, ADMINISTRATIVAS Y CONTABLES			
PREGRADO			
PROGRAMA PROFESIONAL ADMINISTRACIÓN DE EMPRESAS	\$ 165.319	10,00%	\$ 181.851
CICLOS PROPEDEÚTICOS DE ADMINISTRACIÓN DE EMPRESAS			
Técnico profesional en procesos empresariales	\$ 123.544	10,00%	\$ 135.898
Tecnología en Gestión Empresarial	\$ 142.513	10,00%	\$ 156.764
Profesional en Administración de Empresas	\$ 177.588	10,00%	\$ 195.347
CICLOS PROPEDEÚTICOS DE CONTADURÍA PÚBLICA			
Técnico Profesional en Procesos Contables	\$ 119.707	10,00%	\$ 131.678
Tecnología en Gestión Contable	\$ 138.794	10,00%	\$ 152.673
Profesional en Contaduría Pública	\$ 155.595	10,00%	\$ 171.155
CICLOS PROPEDEÚTICOS DE NEGOCIOS INTERNACIONALES			
Técnico profesional en Procesos Logísticos y de Comercio Exterior	\$ 125.284	10,00%	\$ 137.812
Tecnología en Gestión Logística y de Comercio Internacional	\$ 142.513	10,00%	\$ 156.764
Profesional en Negocios Internacionales	\$ 179.822	10,00%	\$ 197.804

VALORES MATRÍCULAS POR CRÉDITOS ACADÉMICOS (VALOR POR CRÉDITO)			
FACULTAD DE CIENCIAS ECONÓMICAS, ADMINISTRATIVAS Y CIENCIAS HUMANAS VIRTUALES	VALORES 2018	% INCREMENTO	VALORES 2019
VIRTUALES			
PROGRAMA POR CICLOS PROPEDEÚTICOS DE ADMINISTRACION DE EMPRESAS VIRTUAL			
Técnico profesional en procesos empresariales	\$ 123.544	10,00%	\$ 135.898
Tecnología en Gestión Empresarial	\$ 142.513	10,00%	\$ 156.764
Profesional en Administración de Empresas	\$ 177.588	10,00%	\$ 195.347
PROGRAMA POR CICLOS PROPEDEÚTICOS DE CONTADURÍA PÚBLICA VIRTUAL			
Técnico Profesional en Procesos Contables	\$ 119.707	10,00%	\$ 131.678
Tecnología en Gestión Contable	\$ 138.794	10,00%	\$ 152.673
Profesional en contaduría pública	\$ 155.595	10,00%	\$ 171.155
PROGRAMA POR CICLOS PROPEDEÚTICOS DE NEGOCIOS INTERNACIONALES VIRTUAL			
Técnico profesional en Procesos Logísticos y de Comercio Exterior	\$ 125.284	10,00%	\$ 137.812
Tecnología en Gestión Logística y de Comercio Internacional	\$ 142.513	10,00%	\$ 156.764
Profesional en Negocios Internacionales	\$ 179.822	10,00%	\$ 197.804
POSGRADO			
ESPECIALIZACIÓN GERENCIA DE MERCADEO (Sede Barranquilla)	\$ 385.914	3,33%	\$ 398.765
ESPECIALIZACIÓN GERENCIA DE MERCADEO (Sede Medellín)	\$ 385.914	10,00%	\$ 424.505
ESPECIALIZACIÓN GERENCIA EMPRESARIAL Y COMPETITIVIDAD (Sede Barranquilla)	\$ 385.914	3,33%	\$ 398.765
ESPECIALIZACIÓN GERENCIA EMPRESARIAL Y COMPETITIVIDAD (Sede Medellín)	\$ 385.914	10,00%	\$ 424.505
ESPECIALIZACIÓN EN FINANZAS (Sede Barranquilla)	\$ 408.375	3,33%	\$ 421.974
ESPECIALIZACIÓN EN FINANZAS (Sede Medellín)	\$ 408.375	10,00%	\$ 449.213
ESPECIALIZACIÓN EN GERENCIA TRIBUTARIA (Sede Barranquilla)	\$ 381.071	3,33%	\$ 393.761
ESPECIALIZACIÓN EN GERENCIA TRIBUTARIA (Sede Medellín)	\$ 374.583	10,00%	\$ 412.041
ESPECIALIZACIÓN EN GERENCIA TALENTO HUMANO (Sede Medellín)	\$ 415.600	10,00%	\$ 457.160
FACULTAD DE HUMANIDADES Y CIENCIAS SOCIALES			
PREGRADO			
PROGRAMA PROFESIONAL DERECHO	\$ 160.895	10,00%	\$ 176.985
POSGRADO			
ESPECIALIZACIÓN EN DERECHO CONSTITUCIONAL (Sede Barranquilla)	\$ 427.821	3,33%	\$ 442.067
ESPECIALIZACIÓN EN DERECHO CONSTITUCIONAL (Sede Medellín)	\$ 427.821	10,00%	\$ 470.603
ESPECIALIZACIÓN EN DERECHO PENAL (Sede Medellín)	\$ 403.397	10,00%	\$ 443.737
ESPECIALIZACION EN DERECHO ADMINISTRATIVO (Sede Barranquilla)	\$ 388.929	3,33%	\$ 401.880
ESPECIALIZACION EN DERECHO ADMINISTRATIVO (Sede Medellín)	\$ 418.846	10,00%	\$ 460.731
FACULTAD DE EDUCACIÓN			
PROGRAMA LICENCIATURA EN EDUCACIÓN BILINGÜE	\$ 185.424	10,00%	\$ 203.966
PROGRAMA LICENCIATURA EN PEDAGOGÍA DE LA PRIMERA INFANCIA	\$ 155.941	10,00%	\$ 171.535

Parágrafo: El incremento en los posgrados de la Sede de Barranquilla, será del IPC de 3,33%.

ARTÍCULO TERCERO. Realizar un incremento del IPC establecido (3,33 %), a conceptos de cursos de idiomas por extensión para los periodos académicos del año 2019, así:

EXTENSIÓN			
IDIOMAS	VALORES 2018	% INCREMENTO	VALORES 2019
INGLÉS	\$ 386.358	3,33%	\$ 399.224
ALEMÁN	\$ 448.176	3,33%	\$ 463.100
FRANCÉS	\$ 448.176	3,33%	\$ 463.100
MANDARIN *	\$ 593.335	3,33%	\$ 613.093

ARTÍCULO CUARTO. Realizar un incremento del IPC establecido (3,33%), a los demás derechos pecuniarios para conceptos diferentes a los derechos de matrícula para los periodos académicos del año 2019, así:

OTROS DERECHOS PECUNIARIOS			
	VALORES 2018	% INCREMENTO	VALORES 2019
CARNÉ EGRESADOS	\$ 32.448	3,33%	\$ 33.529
CERTIFICACIONES DE DIPLOMADOS	\$ 61.806	3,33%	\$ 63.864
CERTIFICADOS Y CONSTANCIAS POSGRADO	\$ 18.542	3,33%	\$ 19.159
CERTIFICADOS Y CONSTANCIAS PREGRADO	\$ 10.436	3,33%	\$ 10.784
CONTENIDOS PROGRAMÁTICOS POSGRADO	\$ 14.833	3,33%	\$ 15.327
CONTENIDOS PROGRAMÁTICOS PREGRADO	\$ 10.436	3,33%	\$ 10.784
CONTRASEÑAS Y CLAVES	\$ 7.788	3,33%	\$ 8.047
DUPLICADOS ACTAS DE GRADO	\$ 22.250	3,33%	\$ 22.991
DUPLICADOS DE DIPLOMAS DE GRADO**	\$ 370.834	3,33%	\$ 383.183
GASTOS SISTEMATIZACIÓN Y ADMINISTRATIVOS	\$ 349.453	3,33%	\$ 361.090
HABILITACIONES POSGRADO	\$ 148.334	3,33%	\$ 153.274
HABILITACIONES PREGRADO	\$ 84.365	3,33%	\$ 87.174
HOMOLOGACIONES POSGRADOS	\$ 98.889	3,33%	\$ 102.182
HOMOLOGACIONES PREGRADO	\$ 69.566	3,33%	\$ 71.883
INCRIPCIÓN VIRTUALIDAD	\$ 65.340	10,00%	\$ 71.874
INSCRIPCIÓN POSGRADO	\$ 71.500	10,00%	\$ 78.650
INSCRIPCIÓN PREGRADO	\$ 44.000	10,00%	\$ 48.400
LICENCIA SOFTWARE TELL ME MORE	\$ 61.806	3,33%	\$ 63.864
LITTLE GENIUS SERVICIO ATENCIÓN TARIFA/2 HORAS	\$ 1.145	3,33%	\$ 1.183
NIVELATORIO DE IDIOMAS	\$ 22.891	3,33%	\$ 23.653
REFUERZOS ESPECIALES	\$ 91.564	3,33%	\$ 94.613
REINTEGROS POSGRADOS	\$ 98.889	3,33%	\$ 102.182
REINTEGROS PREGRADO	\$ 69.566	3,33%	\$ 71.883
RENOVACIÓN DE CARNÉ ESTUDIANTIL Y EGRESADOS*	\$ 31.481	3,33%	\$ 32.529
RENOVACIÓN DE CARNÉ ESTUDIANTIL Y EGRESADOS EN TARJETA SENSOR*	\$ 34.337	3,33%	\$ 35.480
SEGURO ESTUDIANTIL	\$ 34.558	3,33%	\$ 35.709
SUPLETORIOS O DIFERIDOS POSGRADO	\$ 110.323	3,33%	\$ 113.997
SUPLETORIOS O DIFERIDOS PREGRADO	\$ 43.483	3,33%	\$ 44.931
TEXTO DE INGLÉS NIVEL 1 AL 4	\$ 64.896	3,33%	\$ 67.057
TEXTO DE INGLÉS NIVEL 5 Y 6	\$ 116.813	3,33%	\$ 120.703
VALIDACIONES POSGRADO	SEGÚN NÚMERO DE CRÉDITOS		
VALIDACIONES PREGRADO	SEGÚN NÚMERO DE CRÉDITOS		

Parágrafo 1. Solamente los conceptos de derechos por inscripciones, tendrán un incremento del 10%.

Parágrafo 2. Los derechos pecuniarios diferentes a derechos de matrículas no son reembolsables, no son transferibles, no se acumulan para pagos de derechos de matrículas de pregrado, posgrado o idiomas, presenciales o virtuales, y tampoco serán congelados.

Parágrafo 3. Para las renovaciones de carnés, deberá anexar denuncia si es por pérdida o robo, o en caso de deterioro traer el original. Esta valor aplica para toda la comunidad.

Parágrafo 4. Todos los costos asociados a pregrado, aplican para todos los programas de pregrado en modalidad virtual, a excepción de la inscripción.

ARTÍCULO QUINTO. Realizar un incremento del IPC establecido (3,33%), a los conceptos generados por trámites para grados en pregrado y posgrado tanto en modalidad presencial como virtual, para los periodos académicos del año 2019, así:

TRAMITES PARA GRADOS	VALORES 2018	% INCREMENTO	VALORES 2019
DERECHOS DE GRADO COLECTIVOS POSGRADO Barranquilla*	1,5		1
DERECHOS DE GRADO PRIVADO POSGRADO Barranquilla*	2		1,5
DERECHOS DE GRADO COLECTIVOS POSGRADO Medellín*	1,5		1,5
DERECHOS DE GRADO PRIVADO POSGRADO Medellín*	2		2
DERECHOS DE GRADO COLECTIVOS PROFESIONAL *	1		1
DERECHOS DE GRADO PRIVADO PROFESIONAL *	1,5		1,5
DERECHOS DE GRADO COLECTIVOS TECNOLÓGICO*	75%		75%
DERECHOS DE GRADO PRIVADO TECNOLÓGICO*	1		1
DERECHOS DE GRADO COLECTIVO TÉCNICO*	50%		50%
DERECHOS DE GRADO PRIVADO TÉCNICO*	75%		75%
PREPARATORIOS	\$ 1.560.750	3,33%	\$ 1.612.723
DIPLOMADO OPCIÓN DE GRADO	\$ -		
Nivel Técnico	\$ 391.128	3,33%	\$ 404.153
Nivel Tecnólogo	\$ 585.977	3,33%	\$ 605.490
Nivel Profesional	\$ 2.946.983	3,33%	\$ 3.045.118
PROYECTO INVESTIGACIÓN (MONOGRAFÍAS) OPCIÓN DE GRADO	\$ -		
Nivel Técnico	\$ 324.480	3,33%	\$ 335.285
Nivel Tecnólogo	\$ 493.209	3,33%	\$ 509.633
Nivel Profesional	\$ 1.560.750	3,33%	\$ 1.612.723
PLAN DE NEGOCIO OPCIÓN DE GRADO	\$ -		
Nivel Técnico	\$ 324.480	3,33%	\$ 335.285
Nivel Tecnólogo	\$ 493.209	3,33%	\$ 509.633
Nivel Profesional	\$ 1.560.750	3,33%	\$ 1.612.723
PASANTÍA OPCIÓN DE GRADO	\$ -		
Nivel Técnico	\$ 343.035	3,33%	\$ 354.458
Nivel Tecnólogo	\$ 521.413	3,33%	\$ 538.776
Nivel Profesional	\$ 1.650.000	3,33%	\$ 1.704.945
PRÁCTICA EMPRESARIAL OPCIÓN DE GRADO	\$ -		
Nivel Técnico	\$ 324.480	3,33%	\$ 335.285
Nivel Tecnólogo	\$ 493.209	3,33%	\$ 509.633
Nivel Profesional	\$ 1.560.750	3,33%	\$ 1.612.723

Parágrafo: Los Derechos de Grado están expresados en SMLV.

ARTÍCULO SEXTO. Realizar un incremento del IPC establecido (3,33%), a los conceptos generados por multas, así:

MULTAS*	VALORES 2018	% INCREMENTO	VALORES 2019
MULTAS EN BIENESTAR POR PÉRDIDA POR ELEMENTO	\$ 31.814	3,33%	\$ 32.873
MULTAS EN BIENESTAR POR PÉRDIDA O DAÑO DE VESTUARIO DANZA	\$ 190.884	3,33%	\$ 197.240
MULTAS EN BIENESTAR POR PÉRDIDA O DAÑO DE VESTUARIO TEATRO	\$ 254.512	3,33%	\$ 262.987
MULTAS EN BIENESTAR POR PÉRDIDA O DAÑO DE VESTUARIO DEPORTE	\$ 101.805	3,33%	\$ 105.195
MULTAS EN BIENESTAR POR PÉRDIDA O DAÑO DE VESTUARIO MÚSICA	\$ 127.256	3,33%	\$ 131.494
MULTAS EN BIENESTAR POR DAÑO A INSTRUMENTOS TIPO 1	\$ 63.628	3,33%	\$ 65.747
MULTAS EN BIENESTAR POR DAÑO A INSTRUMENTOS TIPO 2	\$ 152.707	3,33%	\$ 157.792
MULTAS EN BIENESTAR POR DAÑO A INSTRUMENTOS TIPO 3	\$ 292.689	3,33%	\$ 302.436
MULTAS EN BIENESTAR POR DÍA DE MORA DE ENTREGA DE ELEMENTOS	\$ 2.163	3,33%	\$ 2.235
MULTAS EN BIBLIOTECA POR PÉRDIDA DE LIBRO DE COLECCIÓN GENERAL	\$ 63.628	3,33%	\$ 65.747
MULTAS EN BIBLIOTECA POR PÉRDIDA DE LIBRO DE RESERVA	\$ 101.805	3,33%	\$ 105.195
MULTAS EN BIBLIOTECA POR DÍA DE MORA COLECCIÓN GENERAL	\$ 2.163	3,33%	\$ 2.235
MULTAS EN BIBLIOTECA POR DÍA DE MORA RESERVA	\$ 2.927	3,33%	\$ 3.024
MULTAS POR MATERIAL BIBLIOGRÁFICO RETIRADO SIN AUTORIZACIÓN	\$ 25.451	3,33%	\$ 26.299
MULTAS EN LABORATORIO POR PÉRDIDA DE ELEMENTOS	\$ 127.256	3,33%	\$ 131.494

Parágrafo 1. Un estudiante se exonerará del pago de multas solo si se trae el mismo activo que dañó o perdió. La entrega debe hacerla al área directamente encargada, para proceder a dar de baja la multa.

Parágrafo 2. Todas las multas serán reportadas y cargadas por cobrar en los estados financieros de los estudiantes. No se recibirán pagos en efectivo en ninguna dependencia, la Institución no se responsabiliza de pagos realizados en forma no autorizada.

Parágrafo 3. El tipo de instrumento extraviado, está reglamentado en Bienestar Institucional.

ARTÍCULO SÉPTIMO: Dando cumplimiento a la normatividad establecida por el Ministerio de Educación Nacional, la Corporación Universitaria Americana justifica el incremento adicional al IPC en costos de matrículas, definiendo explícitamente los proyectos de inversión generales que lo sustentarán. La diferencia para invertir en proyectos, resulta de los siguientes cálculos:

BARRANQUILLA

VALOR POR SEMESTRE	BARRANQUILLA				PROYECCIÓN ESTUDIANTES 2019		INCREMENTO 10%		INCREMENTO IPC	
	VALOR 2018	VALOR 2019	EST. PRIMER AÑO	EST. SEGUNDO AÑO	VALOR MATRÍCULA	VALOR INSCRIPCIÓN	TOTAL	VALOR MATRÍCULA	VALOR INSCRIPCIÓN	TOTAL
FACULTAD DE INGENIERÍAS										
PREGRADO										
PROGRAMA PROFESIONAL INGENIERÍA INDUSTRIAL	\$ 3.328.126	\$ 3.660.939	134	585	\$ 3.660.939	\$ 48.400	\$ 2.528.872.571	\$ 3.438.953	\$ 45.465	\$ 2.375.530.927
PROGRAMA POR CICLOS PROPEDEÚTICOS DE INGENIERÍA DE SISTEMAS										
Técnico profesional en Programación de Computadores	\$ 2.223.793	\$ 2.446.172	173	536	\$ 2.446.172	\$ 48.400	\$ 1.742.709.148	\$ 2.297.845	\$ 45.465	\$ 1.637.037.550
Tecnología en Desarrollo de Software	\$ 2.541.478	\$ 2.795.626	33	155	\$ 2.795.626	\$ 48.400	\$ 92.255.658	\$ 2.626.109	\$ 45.465	\$ 86.661.597
Profesional en Ingenierías de Sistemas	\$ 3.176.847	\$ 3.494.532	155	80	\$ 3.494.532	\$ 48.400	\$ 541.652.460	\$ 3.282.636	\$ 45.465	\$ 508.808.580
PROGRAMA TECNOLÓGICA EN HIGIENE Y SEGURIDAD EN EL TRABAJO	\$ 2.668.050	\$ 2.934.855	38	102	\$ 2.934.855	\$ 48.400	\$ 348.152.090	\$ 2.756.896	\$ 45.465	\$ 327.041.398
VIRTUALES										
PROGRAMA PROFESIONAL INGENIERÍA INDUSTRIAL VIRTUAL	\$ 3.328.126	\$ 3.660.939	65	102	\$ 3.660.939	\$ 71.874	\$ 616.048.623	\$ 3.438.953	\$ 67.516	\$ 578.693.691
POSGRADO										
ESPECIALIZACIÓN EN SEGURIDAD INFORMÁTICA			40		\$ -	\$ 78.650	\$ 3.146.000		\$ 73.881	\$ 2.955.240
FACULTAD DE CIENCIAS ECONÓMICAS, ADMINISTRATIVAS Y CONTABLES										
PREGRADO										
PROGRAMA POR CICLOS PROPEDEÚTICOS DE ADMINISTRACIÓN DE EMPRESAS										
Técnico profesional en procesos empresariales	\$ 2.223.793	\$ 2.446.172	357	944	\$ 2.446.172	\$ 48.400	\$ 3.199.748.572	\$ 2.297.845	\$ 45.465	\$ 3.005.727.350
Tecnología en Gestión Empresarial	\$ 2.541.478	\$ 2.795.626	165	455	\$ 2.795.626	\$ 48.400	\$ 461.278.290	\$ 2.626.109	\$ 45.465	\$ 433.307.985
Profesional en Administración de Empresas	\$ 3.176.847	\$ 3.494.532	455	224	\$ 3.494.532	\$ 48.400	\$ 1.590.012.060	\$ 3.282.636	\$ 45.465	\$ 1.493.599.380
PROGRAMA POR CICLOS PROPEDEÚTICOS DE CONTADURÍA PÚBLICA										
Técnico Profesional en Procesos Contables	\$ 2.064.951	\$ 2.271.446	224	1221	\$ 2.271.446	\$ 48.400	\$ 3.293.081.070	\$ 2.133.714	\$ 45.465	\$ 3.093.400.890
Tecnología en Gestión Contable	\$ 2.382.635	\$ 2.620.899	122	317	\$ 2.620.899	\$ 48.400	\$ 319.749.678	\$ 2.461.977	\$ 45.465	\$ 300.361.194
Profesional en contaduría pública	\$ 2.645.111	\$ 2.909.622	317	423	\$ 2.909.622	\$ 48.400	\$ 922.350.174	\$ 2.733.193	\$ 45.465	\$ 866.422.181
PROGRAMA POR CICLOS PROPEDEÚTICOS DE NEGOCIOS INTERNACIONALES										
Técnico profesional en Procesos Logísticos y de Comercio Exterior	\$ 2.223.793	\$ 2.446.172	423	575	\$ 2.446.172	\$ 48.400	\$ 2.461.752.856	\$ 2.297.845	\$ 45.465	\$ 2.312.481.005
Tecnología en Gestión Logística y de Comercio Internacional	\$ 2.541.478	\$ 2.795.626	123	211	\$ 2.795.626	\$ 48.400	\$ 343.861.998	\$ 2.626.109	\$ 45.465	\$ 333.011.407
Profesional en Negocios Internacionales	\$ 3.176.847	\$ 3.494.532	211		\$ 3.494.532	\$ 48.400	\$ 737.346.252	\$ 3.282.636	\$ 45.465	\$ 692.636.196
VIRTUALES										
PROGRAMA POR CICLOS PROPEDEÚTICOS DE ADMINISTRACIÓN DE EMPRESAS VIRTUAL										
Técnico profesional en procesos empresariales	\$ 2.223.793	\$ 2.446.172	101	138	\$ 2.446.172	\$ 71.874	\$ 591.894.882	\$ 2.297.845	\$ 67.516	\$ 556.004.071
Tecnología en Gestión Empresarial	\$ 2.541.478	\$ 2.795.626	28	20	\$ 2.795.626	\$ 71.874	\$ 78.277.528	\$ 2.626.109	\$ 67.516	\$ 73.531.052
Profesional en Administración de Empresas	\$ 3.176.847	\$ 3.494.532	20	82	\$ 3.494.532	\$ 71.874	\$ 69.890.640	\$ 3.282.636	\$ 67.516	\$ 65.652.720
PROGRAMA POR CICLOS PROPEDEÚTICOS DE CONTADURÍA PÚBLICA VIRTUAL										
Técnico Profesional en Procesos Contables	\$ 2.064.951	\$ 2.271.446	82	223	\$ 2.271.446	\$ 71.874	\$ 698.684.698	\$ 2.133.714	\$ 67.516	\$ 656.319.082
Tecnología en Gestión Contable	\$ 2.382.635	\$ 2.620.899	6	23	\$ 2.620.899	\$ 71.874	\$ 15.725.394	\$ 2.461.977	\$ 67.516	\$ 14.771.862
Profesional en contaduría pública	\$ 2.645.111	\$ 2.909.622	23	86	\$ 2.909.622	\$ 71.874	\$ 66.921.306	\$ 2.733.193	\$ 67.516	\$ 62.863.439
PROGRAMA POR CICLOS PROPEDEÚTICOS DE NEGOCIOS INTERNACIONALES VIRTUAL										
Técnico profesional en Procesos Logísticos y de Comercio Exterior	\$ 2.223.793	\$ 2.446.172	53	86	\$ 2.446.172	\$ 71.874	\$ 343.827.230	\$ 2.297.845	\$ 67.516	\$ 322.978.803
Tecnología en Gestión Logística y de Comercio Internacional	\$ 2.541.478	\$ 2.795.626	5	22	\$ 2.795.626	\$ 71.874	\$ 13.978.130	\$ 2.626.109	\$ 67.516	\$ 13.130.543
Profesional en Negocios Internacionales	\$ 3.176.847	\$ 3.494.532	22	40	\$ 3.494.532	\$ 71.874	\$ 76.879.704	\$ 3.282.636	\$ 67.516	\$ 72.217.992
POSGRADO										
ESPECIALIZACIÓN GERENCIA DE MERCADERO			40		\$ -	\$ 78.650	\$ 3.146.000	\$ -	\$ 73.881	\$ 2.955.240
ESPECIALIZACIÓN GERENCIA EMPRESARIAL Y COMPETITIVIDAD			40		\$ -	\$ 78.650	\$ 3.146.000	\$ -	\$ 73.881	\$ 2.955.240
ESPECIALIZACIÓN EN FINANZAS			40		\$ -	\$ 78.650	\$ 3.146.000	\$ -	\$ 73.881	\$ 2.955.240
ESPECIALIZACIÓN EN GERENCIA TRIBUTARIA			40		\$ -	\$ 78.650	\$ 3.146.000	\$ -	\$ 73.881	\$ 2.955.240

ACUERDO N°. 001 – 062 DERECHOS PECUNIARIOS. Vigencia 2019

BARRANQUILLA												
VALOR POR SEMESTRE	VALOR 2018		VALOR 2019		PROYECCIÓN ESTUDIANTES 2019		INCREMENTO 10%			INCREMENTO IPC		
					EST. PRIMERA	EST. ANTIGUO	VALOR MATRÍCULA	VALOR INSCRIPCIÓN	TOTAL	VALOR MATRÍCULA	VALOR INSCRIPCIÓN	TOTAL
FACULTAD DE INGENIERÍAS												
FACULTAD DE HUMANIDADES Y CIENCIAS SOCIALES												
PREGRADO												
PROGRAMA PROFESIONAL DERECHO					407	2637	\$ 2.973.339	\$ 48.400	\$ 9.070.542.716	\$ 2.793.046	\$ 45.465	\$ 8.520.536.279
POSGRADO												
ESPECIALIZACIÓN EN DERECHO CONSTITUCIONAL					40		\$ -	\$ 78.650	\$ 3.146.000	\$ -	\$ 73.881	\$ 2.955.240
ESPECIALIZACIÓN EN DERECHO ADMINISTRATIVO					40		\$ -	\$ 78.650	\$ 3.146.000	\$ -	\$ 73.881	\$ 2.955.240
FACULTAD DE EDUCACIÓN												
PROGRAMA LICENCIATURA EN EDUCACIÓN BILINGÜE					115	261	\$ 3.049.200	\$ 48.400	\$ 1.152.065.200	\$ 2.864.308	\$ 45.465	\$ 1.082.208.283
TOTAL												
DIFERENCIA DE IPC PARA PROYECTOS DE INVERSIÓN 2019									\$ 31.399.580.428			\$ 1.903.958.289

MEDELLÍN

MEDELLÍN												
VALOR POR SEMESTRE	VALOR 2018		VALOR 2019		PROYECCIÓN ESTUDIANTES 2019		INCREMENTO 10%			INCREMENTO IPC		
					EST. PRIMERA	EST. ANTIGUO	VALOR MATRÍCULA	VALOR INSCRIPCIÓN	TOTAL	VALOR MATRÍCULA	VALOR INSCRIPCIÓN	TOTAL
FACULTAD DE INGENIERÍAS												
PREGRADO												
PROGRAMA PROFESIONAL INGENIERÍA DE SISTEMAS					104	323	\$ 2.909.622	\$ 48.400	\$ 1.247.442.194	\$ 2.733.193	\$ 45.465	\$ 1.171.801.771
PROGRAMA PROFESIONAL INGENIERÍA INDUSTRIAL					104	212	\$ 3.660.939	\$ 48.400	\$ 1.161.890.324	\$ 3.438.953	\$ 45.465	\$ 1.091.437.508
POSGRADO												
ESPECIALIZACIÓN EN SEGURIDAD INFORMÁTICA					24	11	\$ 5.705.358	\$ 78.650	\$ 201.575.130	\$ 5.359.406	\$ 73.881	\$ 189.352.354
FACULTAD DE CIENCIAS ECONÓMICAS, ADMINISTRATIVAS Y CONTABLES												
PREGRADO												
PROGRAMA PROFESIONAL ADMINISTRACIÓN DE EMPRESAS					234	1285	\$ 2.909.622	\$ 48.400	\$ 4.431.041.418	\$ 2.733.193	\$ 45.465	\$ 4.162.358.977
PROGRAMA POR CICLOS PROPEDEÚTICOS DE CONTADURÍA PÚBLICA												
Técnico Profesional en Procesos Contables					291	790	\$ 2.271.446	\$ 48.400	\$ 2.469.517.526	\$ 2.133.714	\$ 45.465	\$ 2.319.775.149
Tecnología en Gestión Contable					589	809	\$ 2.620.899	\$ 48.400	\$ 1.543.709.511	\$ 2.461.977	\$ 45.465	\$ 1.450.104.453
Profesional en contaduría pública												
PROGRAMA POR CICLOS PROPEDEÚTICOS DE NEGOCIOS INTERNACIONALES												
Técnico profesional en Procesos Logísticos y de Comercio Exterior					180	319	\$ 2.228.793	\$ 48.400	\$ 1.229.351.828	\$ 2.297.845	\$ 45.465	\$ 1.154.808.355
Tecnología en Gestión Logística y de Comercio Internacional					187	187	\$ 2.795.626	\$ 48.400	\$ 522.782.062	\$ 2.626.109	\$ 45.465	\$ 491.082.388
Profesional en Negocios Internacionales					158	158	\$ 3.494.532	\$ 48.400	\$ 552.136.056	\$ 3.282.636	\$ 45.465	\$ 518.656.488
POSGRADO												
ESPECIALIZACIÓN GERENCIA DE MERCADO					24	11	\$ 5.943.081	\$ 78.650	\$ 209.895.435	\$ 5.582.714	\$ 73.881	\$ 197.168.134
ESPECIALIZACIÓN GERENCIA EMPRESARIAL Y COMPETITIVIDAD					30	21	\$ 5.943.081	\$ 78.650	\$ 305.456.631	\$ 5.582.714	\$ 73.881	\$ 286.934.844
ESPECIALIZACIÓN EN GERENCIA TRIBUTARIA					40	21	\$ 5.768.571	\$ 78.650	\$ 355.028.831	\$ 5.418.785	\$ 73.881	\$ 333.501.125
ESPECIALIZACIÓN EN GERENCIA DEL TALENTO HUMANO					40	20	\$ 5.943.081	\$ 78.650	\$ 359.730.860	\$ 5.582.714	\$ 73.881	\$ 337.918.080
FACULTAD DE HUMANIDADES Y CIENCIAS SOCIALES												
PREGRADO												
PROGRAMA PROFESIONAL DERECHO					725	5124	\$ 2.973.339	\$ 48.400	\$ 17.426.149.811	\$ 2.793.046	\$ 45.465	\$ 16.369.488.179
POSGRADO												
ESPECIALIZACIÓN EN DERECHO PENAL					60	30	\$ 5.768.571	\$ 78.650	\$ 523.890.390	\$ 5.418.785	\$ 73.881	\$ 492.123.510
ESPECIALIZACIÓN EN DERECHO ADMINISTRATIVO					40	28	\$ 5.989.500	\$ 78.650	\$ 410.432.000	\$ 5.626.319	\$ 73.881	\$ 385.544.932
FACULTAD DE EDUCACIÓN												
PROGRAMA LICENCIATURA EN PEDAGOGÍA DE LA PRIMERA INFANCIA					208	794	\$ 2.928.200	\$ 48.400	\$ 2.944.123.600	\$ 2.750.645	\$ 45.465	\$ 2.765.603.010
TOTAL									\$ 38.248.037.805			\$ 35.928.812.389
DIFERENCIA DE IPC PARA PROYECTOS DE INVERSIÓN 2019												\$ 2.319.225.416

MONTERÍA

VALOR POR SEMESTRE	MONTERÍA										INCREMENTO IPC			
	VALOR 2018	PROYECCIÓN ESTUDIANTES 2019		INCREMENTO 10%			INCREMENTO 10%			VALOR MATRÍCULA	VALOR INSCRIPCIÓN	TOTAL		
		EST. PRIMER INGRESO	EST. ANTIGUOS	VALOR MATRÍCULA	VALOR INSCRIPCIÓN	TOTAL	VALOR MATRÍCULA	VALOR INSCRIPCIÓN						
FACULTAD DE CIENCIAS ECONÓMICAS, ADMINISTRATIVAS Y CONTABLES														
PREGRADO														
PROGRAMA POR CICLOS PROPEDEÚTICOS DE ADMINISTRACIÓN DE EMPRESAS														
Técnico profesional en procesos empresariales	\$ 2.223.793	56	76	\$ 2.446.172	\$ 48.400	\$ 325.605.104	\$ 2.297.845	\$ 45.465	\$ 305.861.580					
Profesional en Gestión Empresarial	\$ 2.541.478	36	42	\$ 2.795.626	\$ 48.400	\$ 218.058.828	\$ 2.626.109	\$ 45.465	\$ 204.836.502					
Profesional en Administración de Empresas	\$ 3.176.847	10	21	\$ 3.494.532	\$ 48.400	\$ 108.330.492	\$ 3.282.636	\$ 45.465	\$ 101.761.716					
PROGRAMA POR CICLOS PROPEDEÚTICOS DE CONTADURÍA PÚBLICA														
Técnico Profesional en Procesos Contables	\$ 2.064.951	74	90	\$ 2.271.446	\$ 48.400	\$ 376.098.744	\$ 2.133.714	\$ 45.465	\$ 353.293.506					
Tecnología en Gestión Contable	\$ 2.382.635	47	74	\$ 2.620.899	\$ 48.400	\$ 317.128.779	\$ 2.461.977	\$ 45.465	\$ 297.899.217					
Profesional en contaduría pública	\$ 2.645.111	16	34	\$ 2.909.622	\$ 48.400	\$ 145.481.100	\$ 2.733.193	\$ 45.465	\$ 136.659.650					
TOTAL		239	337			\$ 1.490.703.047			\$ 1.400.312.171					\$ 90.390.876

[Handwritten signature]

DIFERENCIA DE IPC PARA PROYECTOS DE INVERSIÓN 2019


ARTÍCULO OCTAVO. La diferencia por incremento mayor al IPC promedio calculado, debe ser invertida, acorde a la misión y visión institucional, en proyectos institucionales que apoyen las funciones sustantivas de la educación superior, de la siguiente manera,

BARRANQUILLA		
TIPO DE PROYECTO	EJECUCIÓN	VALOR
DESARROLLO PROFESORAL	1 de enero a 31 de diciembre 2019	240.000.000
MUEBLES Y ENSERES, MÁQUINARIAS Y EQUIPOS, BIENES BIBLIOGRÁFICOS	1 de enero a 31 de diciembre 2019	399.849.354
INFRAESTRUCTURA	1 de enero a 31 de diciembre 2019	900.000.000
INVESTIGACIÓN E INNOVACIÓN	1 de enero a 31 de diciembre 2019	364.108.935
TOTAL		1.903.958.289

MEDELLÍN		
TIPO DE PROYECTO	EJECUCIÓN	VALOR
DESARROLLO E INFRAESTRUCTURA TECNOLÓGICA	2019	\$ 513.850.000
DESARROLLO PROFESORAL	2019	\$ 150.000.000
INFRAESTRUCTURA	2019	\$ 334.808.748
INVESTIGACIÓN E INNOVACIÓN	2019	\$ 1.124.566.668
MAQUINARIAS Y EQUIPOS	2019	\$ 112.000.000
MUEBLES Y ENSERES	2019	\$ 84.000.000
TOTAL		2.319.225.416

MONTERÍA		
TIPO DE PROYECTO	EJECUCIÓN	VALOR
RECURSOS BIBLIOGRÁFICOS	1 de enero a 31 de diciembre 2019	\$ 7.255.427
INVERSIÓN PLANTA FÍSICA	1 de enero a 31 de diciembre 2019	\$ 24.593.510
CUALIFICACIÓN DOCENTE/ APOYOS M & D	1 de enero a 31 de diciembre 2019	\$ 1.000.000
MUEBLES Y ENSERES	1 de enero a 31 de diciembre 2019	\$ 22.000.000
INVESTIGACIÓN E INNOVACIÓN	1 de enero a 31 de diciembre 2019	\$ 27.089.988
DESARROLLO E INFRAESTRUCTURA TECNOLÓGICA	1 de enero a 31 de diciembre 2019	\$ 2.745.000
INVERSIÓN EN INTERNACIONALIZACIÓN	1 de enero a 31 de diciembre 2019	\$ 5.706.951
TOTAL		90.390.876


Parágrafo: El desglose de cada proyecto se reporta al SNIES de acuerdo a la Resolución 19591 del 27 de septiembre de 2017



ARTÍCULO NOVENO. El presente acuerdo surge efectos para las matrículas y demás procesos internos del 2019.

Dado en Barranquilla el 4 de Diciembre de 2018.

Comuníquese y cúmplase



JAIME ENRIQUE MUÑOZ
Presidente Consejo Directivo



LÁSTER ALFONSO GUTIÉRREZ CUADRO
Secretario General