


Curso de
Excel 3 niveles

¿Qué Aprenderás en este Curso?

- Dominar los elementos básicos de la hoja de cálculo.
- Trabajar con fórmulas, funciones básicas y avanzadas.
- Organizar y transformar datos.
- Diseñar gráficos de alto impacto.
- Manejar bases de datos de grandes dimensiones.
- Trabajar con tablas dinámicas para análisis avanzados.
- Automatizar reportes y tareas repetitivas.
- Diseñar dashboards para la presentación avanzada de datos.
- Trabajar con los complementos de inteligencia de negocios de Excel.
- Conectarte a diferentes fuentes de datos.
- Estructurar un modelo de inteligencia de negocios desde la conexión hasta el análisis y presentación de datos.

Descripción Académica

Este curso consta de 3 niveles y está diseñado para brindarte un conocimiento completo y detallado de Excel, de manera que puedas dominar esta funcional herramienta de hojas de cálculo.



¿Por qué elegirnos?



Formación con un enfoque práctico y aplicable



Docentes expertos en su área de estudio



Programas diseñados a la medida



Certificación con respaldo institucional

Curso de Excel Básico

En este nivel reconocerás los conceptos fundamentales de Excel, donde aprenderás a crear, editar, utilizar fórmulas y funciones básicas para realizar cálculos. Tendrás la capacidad de organizar datos mediante tablas y gráficos sencillos, y trabajar con formatos y estilos para mejorar la presentación de tus datos.

Contenido

- ✓ **Módulo 1 - Introducción a Excel**
Conceptos básicos.
Entorno y versiones.
Área de trabajo.
Filas, columnas y celdas.
Cinta de opciones.
- ✓ **Módulo 2 - Generalidades de Excel**
Referencias.
Tipos de datos y formatos.
Tipos de errores.
Operadores.
Mover o copiar datos.
Configuración de Impresión.
- ✓ **Módulo 3 - Manejo de Datos**
Ordenar y filtrar.
Quitar duplicados.
Textos en columnas.
Buscar y reemplazar.
- ✓ **Módulo 4 - Fórmulas y Funciones**
Sintaxis y asistente de funciones.
Funciones básicas.
Funciones de texto.

Módulo 5 - Visualizaciones

Imágenes.
Formas.
Cuadros de texto.
Gráficos.

VALOR DE LA INVERSIÓN


\$ 322.601* COP

Curso de Excel Básico

 Duración de la formación: 10 clases

 Horas de trabajo: 25 horas

 Total módulos: 5



*Aplican términos y condiciones. Los valores aplican hasta 31 de diciembre de 2024.

Curso de Excel Intermedio

En este nivel aprenderás todo el proceso de organización y limpieza de datos para ser analizados y presentados a través de Gráficos o Dashboards. Además, aprenderás a utilizar funciones avanzadas para manipular eficientemente grandes cantidades de datos.

Contenido

- ✓ **Módulo 1 – Repaso de Aspectos Básicos**
Atajos de teclado en Excel.
Referencias.
Funciones básicas.
Gráficos.
- ✓ **Módulo 2 – Condicionales**
Funciones de búsqueda y referencia.
Funciones de texto.
Funciones de fecha y hora.
Caso de estudio.
- ✓ **Módulo 3 – Estructura y Control de Datos**
Tablas de Excel.
Protección y seguridad.
Validaciones de datos.
Validaciones de datos.
- ✓ **Módulo 4 – Manejo y Transformación de Datos**
Funciones de búsqueda y referencia.
Funciones de texto.
Funciones de fecha y hora.
Caso de estudio.

VALOR DE LA INVERSIÓN


\$ 413.195* COP

Curso de Excel Intermedio

🕒 Duración de la formación: 12 Clases

👤 Horas de trabajo: 30 horas

📁 Total módulos: 4



*Aplican términos y condiciones. Los valores aplican hasta 31 de diciembre de 2024.

Curso de Excel Avanzado

En este nivel vas a trabajar con las herramientas de inteligencia de negocios de Excel para el análisis de grandes cantidades de información y la automatización de tus reportes e informes. Además, te obsequiaremos una introducción a Power BI. La herramienta de Business Intelligence N° 1 en el mercado.

Contenido

- ✓ **Módulo 1 - Introducción al Curso**
Introducción a business intelligence.
Complementos de business intelligence.
- ✓ **Módulo 2 - Power Query como Etl**
Importación de datos.
Transformación de datos.
Combinaciones de datos.
Aplicación en caso de estudio.
- ✓ **Módulo 3 - Modelos de Datos Power Pivot**
Creación de modelos de datos.
Análisis con DAX.
Creación de tablas.
Dinámicas desde powerPivot
- ✓ **Módulo 4 - Presentación de Datos con Power BI**
Introducción a power BI.
Cálculos en power BI.
Visualizaciones básicas en power BI.
Publicación en power BI service.

VALOR DE LA INVERSIÓN


\$ 497.160* COP

Curso de Excel Avanzado

🕒 Duración de la formación: 12 clases

👤 Horas de trabajo: 30 horas

📁 Total módulos: 4




*Aplican términos y condiciones. Los valores aplican hasta 31 de diciembre de 2024.




Escanea el código QR
y explora toda nuestra
oferta académica.

Contáctanos

 PBX: 385 1027 Ext. 581, 585, 583, 584, 580

 WhatsApp: (+57) 314 562 9516

 (+57) 302 272 4786

 Calle 72 #41C-64 Barranquilla, Atlántico.

 cec@americana.edu.co

 Centro de Educación Continuada Americana

 @cec_americana



**¡Avanza
hacia el
futuro!**